

STRUKTURA GOSPODARSTVA GRADA ZAGREBA I ZAGREBAČKE ŽUPANIJE

1. Grad Zagreb i Zagrebačka županija u odnosu na Hrvatsku

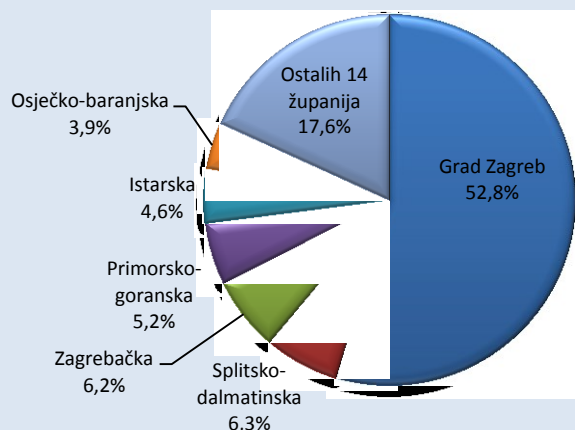
Na području Komore Zagreb koja svojom djelatnošću teritorijalno obuhvaća dvije županije – Grad Zagreb i Zagrebačku županiju - prema zadnjim podacima FINA-e iz 2014. godine, koncentrirano je ukupno 40.655 poduzetnika ili 38,9% svih hrvatskih poduzetnika s ukupno 377.246 zaposlenih odnosno 45,4% ukupno zaposlenih u poduzetništvu Hrvatske. Više od trećine hrvatskih poduzetnika (32,9%) posluje u Gradu Zagrebu, a slijede Splitsko-dalmatinska županija (11,3%), Istarska (9,0), Primorsko-goranska (8,9%), Zagrebačka (6,0%), Osječko-baranjska (4,3%), Dubrovačko-neretvanska (3,5%), Zadarska (3,4%), Varaždinska (2,9%), Međimurska (2,5%), Šibensko-kninska (2,0%), dok ostale županije imaju udjele manje od 2,0%.

Raspoređenosti broja poduzetnika po županijama odgovara i raspoređenost broja zaposlenih, najviše (40,0%) u Gradu Zagrebu. Drugo rangirana je Splitsko-dalmatinska županija s udjelom od 8,4%; na trećem mjestu je Primorsko-goranska županija (7,1%), na četvrtom je Istarska županija s 5,5% udjela, a na petom je Zagrebačka županija s udjelom od 5,4%. Po broju zaposlenih slijede Osječko-baranjska županija (4,5%), Varaždinska županija (4,4%) Međimurska županija (3,0%) te Zadarska s 2,5% udjela, Dubrovačko-neretvanska s 2,3% i Krapinsko-zagorska s 2,1% ukupno zaposlenih, dok ostale županije ne prelaze 2% udjela u ukupnom broju zaposlenih kod hrvatskih poduzetnika.

U pogledu opsega poslovnih aktivnosti na županijskoj razini odnosno ostvarenog ukupnog prihoda hrvatskog poduzetništva, dominantnu poziciju ima Grad Zagreb uz ostvaren udjel od 52,8%. Slijedi Splitsko-dalmatinska županija s udjelom od 6,3% ostvarenog ukupnog prihoda, te Zagrebačka županija s udjelom od 6,2%. Niz nastavljaju Primorsko-goranska županija (5,2%), Istarska županija (4,6%), Osječko-baranjska županija (3,9%) i Varaždinska županija (3,4%), dok ostale županije imaju udjel manji od 3,0%.

Poduzetnici s područja Komore Zagreb, dakle Grada Zagreba i Zagrebačke županije, u ukupnom broju poduzetnika na razini Hrvatske sudjeluju s 38,9%, u ukupnom broju zaposlenih u hrvatskom poduzetništvu sa 45,4%, a u ukupnom prihodu hrvatskoga poduzetništva s udjelom od 59,0%

Županijski udjeli u ukupnom prihodu hrvatskog poduzetništva, 2014.



2. Strukturne karakteristike gospodarstva Grada Zagreba

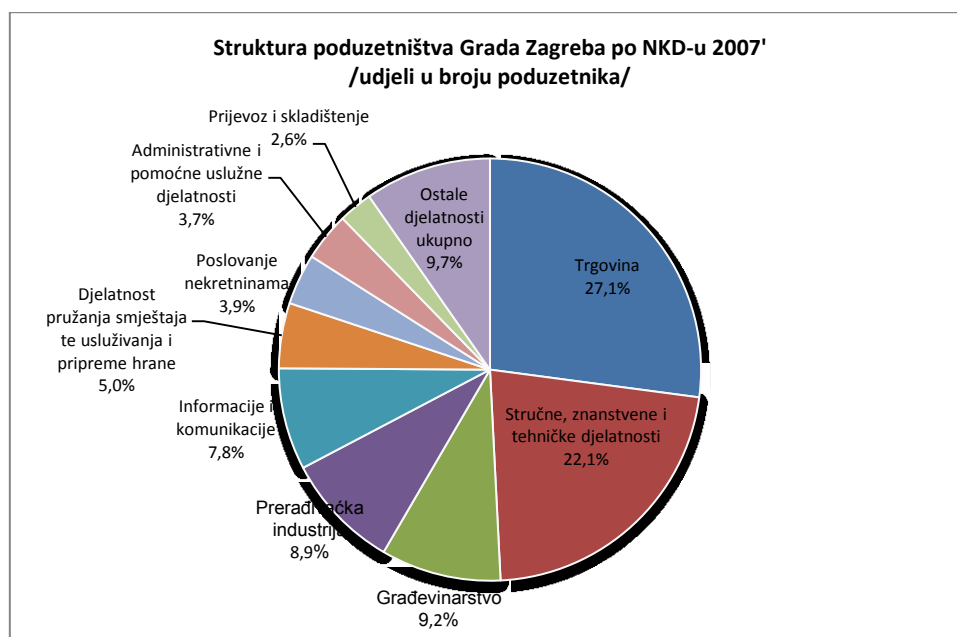
Djelatnosti NKD 2007'	Sektorski udjeli u poduzetništvu Grada Zagreba u%		
	Broj poduzetnika	Broj zaposlenih	Ukupni prihod
A	0,8	2,5	0,9
B,	0,1	0,8	1,2
C	8,9	16,4	19,8
D	0,7	3,8	9,3
E	0,3	0,8	0,7
F	9,2	6,6	5,5
G	27,1	25,8	37,9
H	2,6	9,4	4,1
I	5,0	3,5	1,0
J	7,8	7,3	7,4
K	0,9	1,6	2,1
L	3,9	3,6	2,0
M	22,1	7,9	5,2
N	3,7	6,0	1,3
O, P, Q,	2,5	1,5	0,5
R, S, T	4,4	2,5	1,1
Ukupno	100,0	100,0	100,0

Područja djelatnosti prema NKD 2007': A – Poljoprivreda, šumarstvo i ribarstvo; B – Rudarstvo i vađenje; C – Prerađivačka industrija; D – Opskrba električnom energijom, plinom, parom i klimatizacija; E – Opskrba vodom, uklanjanje otpadnih voda, gospodarenje otpadom te djelatnost sanacije okoliša; F – Građevinarstvo; G – Trgovina na veliko i malo, popravak motornih vozila i motocikala; H – Prijevoz i skladištenje; I – Djelatnost pružanja smještaja te pripreme i usluživanja hrane; J – Informacije i komunikacije; K – Financijska djelatnost i djelatnost osiguranja; L – Poslovanje nekretninama; M – Stručne, znanstvene i tehničke djelatnosti; N – Administrativne i pomoćne uslužne djelatnosti; O – Javna uprava i obrana i obvezno socijalno osiguranje; P – Obrazovanje; Q – Djelatnost

zdravstvene zaštite i socijalne skrbi; R – Umjetnost, zabava i rekreacija; S – Ostale uslužne djelatnosti; T – Djelatnost kućanstava kao poslodavaca, djelatnost kućanstava koja proizvode različitu robu i obavljaju različite usluge za vlastite potrebe

Na području Grada Zagreba posluje 32,9% od ukupnog broja hrvatskih poduzetnika. Kod poduzetnika Grada Zagreba zaposleno je 40% od ukupnog broja zaposlenih u hrvatskom poduzetništvu. Na poduzetnike Grada Zagreba otpada 52,8% ostvarenih ukupnih prihoda hrvatskog poduzetništva te 54,7% dobiti nakon oporezivanja, te 53,6% ukupnih investicija u novu dugotrajnu imovinu.

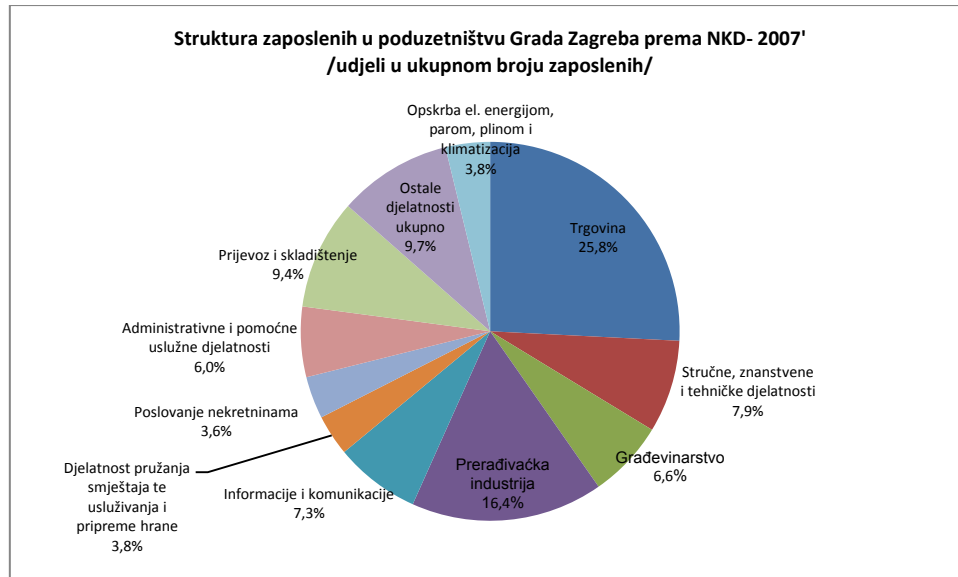
Od ukupnog broja poduzetnika Grada Zagreba, a prema zadnjim podacima FINA-e registrirano ih je bilo 34.336, njih 90,3% posluje u devet gospodarskih djelatnosti čiji su udjeli u tom segmentu veći od tri posto, najviše u djelatnosti trgovine (27,1%), stručnim, znanstvenim i tehničkim djelatnostima (22,1%), građevinarstvu (9,2%), prerađivačkoj industriji (8,9%), djelatnosti informacija i komunikacija (7,8%), djelatnosti pružanja usluga smještaja te pripreme i posluživanja hrane (5,0%), poslovanje nekretninama (3,9%); administrativne i pomoćne uslužne djelatnosti (3,7%), prijevoz i skladištenje (2,6%).



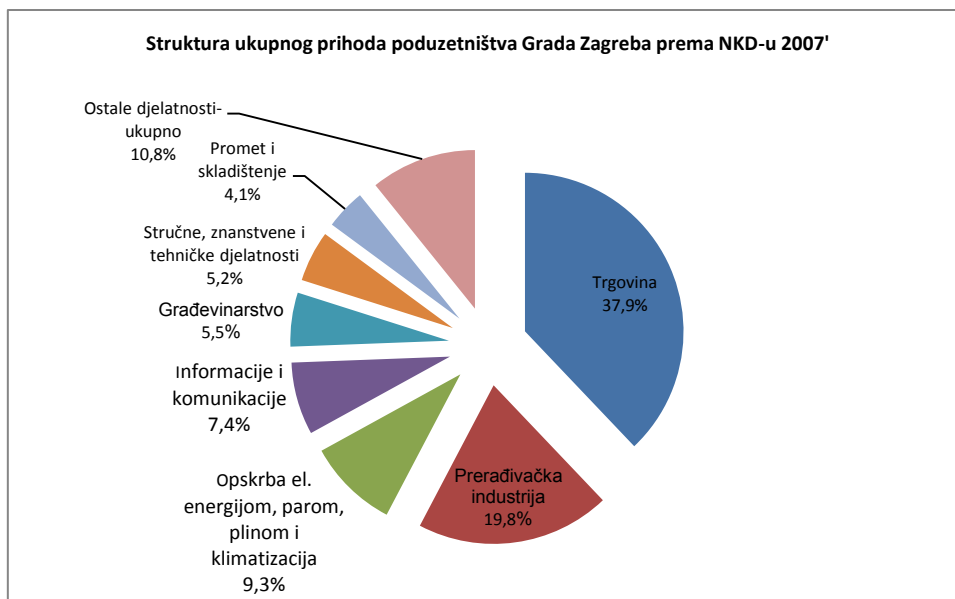
Promatrano po veličini, prema kriterijima EU-a (Direktiva 2013/34/EU), od ukupno 34.336 poduzetnika Grada Zagreba u 2014. godini, 30.544 bili su mikro poduzetnici; 3.176 mali, 469 srednje veliki te 145 veliki poduzetnici.

Po broju zaposlenih u poduzetništvu Grada Zagreba, a zadnji podaci FINA-e govore o broju od 332.111 zaposlenih, prednjači trgovina s udjelom od 25,8%, a drugo rangirana je prerađivačka industrija s udjelom od 16,4% zaposlenih, dok je na trećem mjestu djelatnost prijevoza i skladištenja u kojoj je 9,4% od ukupno zaposlenih u poduzetništvu Grada Zagreba, iako je njezin udjel u broju poduzetnika tek 2,6%. Slijede stručne, znanstvene i tehničke djelatnosti s udjelom od 7,9% u ukupnom broju zaposlenih u zagrebačkom poduzetništvu, informacije i komunikacije s udjelom od 7,3%, građevinarstvo s udjelom od 6,6% te administrativne i pomoćne uslužne djelatnosti s udjelom od 6,0%. Niz nastavljaju djelatnost opskrbe električnom energijom, parom, plinom i klimatizacija s udjelom od 3,8% u ukupnom broju zaposlenih (udjel te djelatnostui u ukupnom broju poduzetnika je tek 0,7%); djelatnost

poslovanja nekretninama s udjelom od 3,6% te djelatnost pružanja usluga smještaja te pripreme i posluživanja hrane s udjelom od 3,5%. Ukupno u tih deset djelatnosti uz ostvarene udjele veće od tri posto radi 90,3% od ukupnog broja zaposlenih u poduzetništvu Grada Zagreba.



U strukturi ukupnoga prihoda poduzetništva Grada Zagreba, trgovina sudjeluje s 37,9%, a slijedi prerađivačka industrija s udjelom od 19,8% te djelatnost opskrbe električnom energijom, plinom, parom i klimatizacija čije je udjel u ukupnom prihodu zagrebačkog poduzetništva 9,3%. Niz nastavljaju djelatnost informacija i komunikacija s udjelom od 7,4%, građevinarstvo s udjelom u ukupnom prihodu od 5,5%, stručne, znanstvene i tehničke djelatnosti uz udjel od 5,2% te prijevoz i skladištenje s 4,1% udjela u ukupnom prihodu poduzetnika Grada Zagreba. **U tih sedam djelatnosti ostvareno je 89,2% ukupnog prihoda poduzetništva Grada Zagreba, dok ostale djelatnosti imaju udjele manje od tri posto.**



3. Strukturne karakteristike gospodarstva Zagrebačke županije

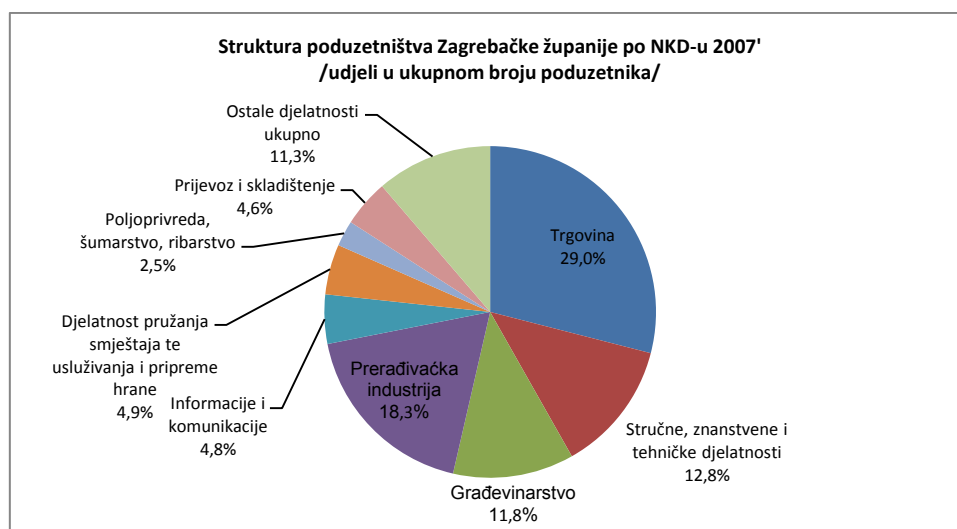
Djelatnosti NKD 2007'	Sektorski udjeli u poduzetništvu Zagrebačke županije u%		
	Broj poduzetnika	Broj zaposlenih	Ukupni prihod
A	2,5	1,2	0,9
B,	0,1	0,3	0,2
C	18,3	37,1	29,8
D	0,5	0,3	0,6
E	0,7	2,7	1,3
F	11,8	8,6	4,1
G	29,0	29,3	49,4
H	4,6	7,4	8,0
I	4,9	2,8	0,8
J	4,8	1,6	0,9
K	0,6	0,2	0,1
L	1,6	0,3	0,5
M	12,8	3,8	1,9
N	2,1	1,5	0,8
O, P, Q,	1,9	1,9	0,4
R, S, T	3,8	1,0	0,3
Ukupno	100,0	100,0	100,0

Područja djelatnosti prema NKD 2007': *A – Poljoprivreda, šumarstvo i ribarstvo; B – Rudarstvo i vađenje; C – Prerađivačka industrija; D – Opskrba električnom energijom, plinom, parom i klimatizacija; E – Opskrba vodom, uklanjanje otpadnih voda, gospodarenje otpadom te djelatnost sanacije okoliša; F – Građevinarstvo; G – Trgovina na veliko i malo, popravak motornih vozila i motocikala; H – Prijevoz i skladištenje; I – Djelatnost pružanja smještaja te pripreme i usluživanja hrane; J – Informacije i komunikacije; K – Financijska djelatnost i djelatnost osiguranja; L – Poslovanje nekretninama; M – Stručne, znanstvene i tehničke djelatnosti; N – Administrativne i pomoćne uslužne djelatnosti; O – Javna uprava i obrana i obvezno socijalno osiguranje; P – Obrazovanje; Q – Djelatnost*

zdravstvene zaštite i socijalne skrbi; R – Umjetnost, zabava i rekreacija; S – Ostale uslužne djelatnosti; T – Djelatnost kućanstava kao poslodavaca, djelatnost kućanstava koja proizvode različitu robu i obavljaju različite usluge za vlastite potrebe

Na području Zagrebačke županije posluje 6,0% od ukupnog broja hrvatskih poduzetnika. Kod poduzetnika Zagrebačke županije zaposleno je 5,4% od ukupnog broja zaposlenih u hrvatskom poduzetništvu. Na poduzetnike Zagrebačke županije otpada 6,2% ostvarenih ukupnih prihoda hrvatskog poduzetništva, 4,4% dobiti nakon oporezivanja, te 4,0% ukupnih investicija u novu dugotrajnu imovinu.

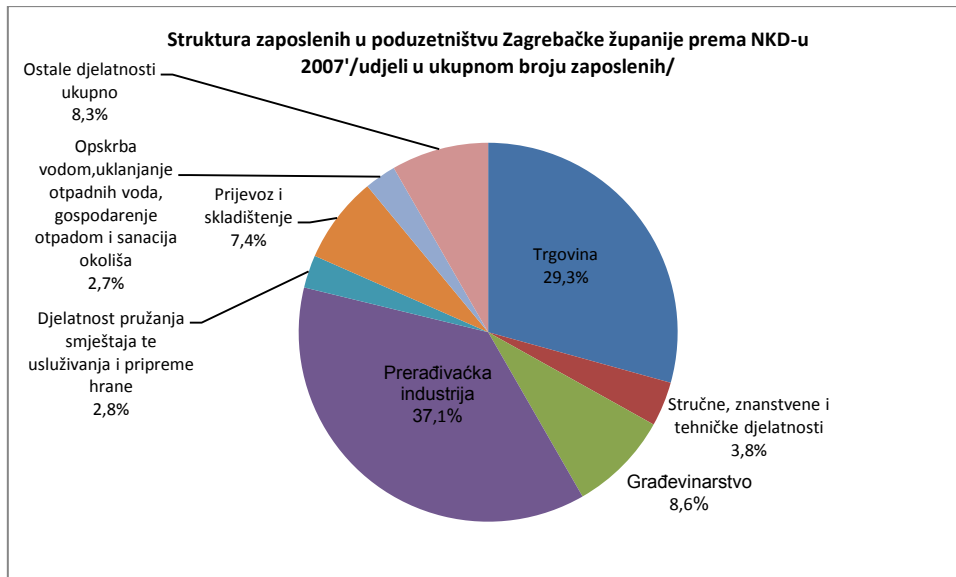
Od ukupnog broja poduzetnika Zagrebačke županije, a prema zadnjim podacima FINA-e bilo ih je 6.319, njih 88,7% poslovalo je u osam gospodarskih djelatnosti uz ostvarene udjele veće od tri posto, najviše u djelatnosti trgovine (29,0%), prerađivačkoj industriji (18,3%), stručni, znanstvenim i tehničkim djelatnostima (12,8%), građevinarstvu (11,8%), djelatnosti pružanja smještaja, pripreme i usluživanja hrane (4,9%), djelatnosti informacija i komunikacija (4,8%), prijevoz i skladištenje (4,6%) te poljoprivreda, šumarstvo i ribarstvo (2,5%).



Promatrano po veličini, prema kriterijima EU-a (Direktiva 2013/34/EU), od ukupno 6.319 poduzetnika Zagrebačke županije u 2014. godini, 5.503 bili su mikro poduzetnici; 706 mali, 91 srednje veliki te 17 veliki poduzetnici.

Po broju zaposlenih u poduzetništvu Zagrebačke županije, a prema zadnjim podacima FINA-e bilo ih je 45.135, prvorangirana je prerađivačka industrija s udjelom od 37,1% zaposlenih, a na drugom mjestu je trgovina s udjelom od 29,3% zaposlenih. Niz nastavljaju građevinarstvo s udjelom od 8,6%, prijevoz i skladištenje sa 7,4% udjela, te stručne, znanstvene i tehničke djelatnosti s udjelom od 3,8%, djelatnosti pružanja smještaja, pripreme i usluživanja hrane s udjelom od 2,8% te djelatnost opskrbe vodom, uklanjanje otpadnih voda, gospodarenje otpadom i sanacija okoliša s udjelom od 2,7% ukupnom broju zaposlenih u poduzetništvu Županije. U tih sedam djelatnosti zaposleno je 91,7% od ukupnog broja zaposlenih u

poduzetništvu Zagrebačke županije. Naime, te djelatnosti prelaze ili dosežu udjel od tri posto, dok ostale pojedinačno ostvaruju manje udjele.



U strukturi ukupnoga prihoda poduzetništva Zagrebačke županije, prvorangirana je trgovina s visokih 49,4%, udjela, a na drugom mjestu je prerađivačka industrija s udjelom od 29,8%, dok je trećerangirana djelatnost prijevoza i skladištenja s udjelom u ukupnom prihodu poduzetništva Zagrebačke županije od 8,0% dok je građevinarstvo s 4,1% ukupnih prihoda županijskog poduzetništva na četvrtom mjestu. **U te četiri djelatnosti ostvaruje se 91,3% ukupnih prihoda poduzetništva Zagrebačke županije dok ostale djelatnosti imaju udjele manje od 3,0%.**

