

### Pretraživanje imena agenata

[Pročitaj više](#)

Pretraži
Odustani

**Rezultati pretrage** Ukupno rezultata pretrage: 42 < >

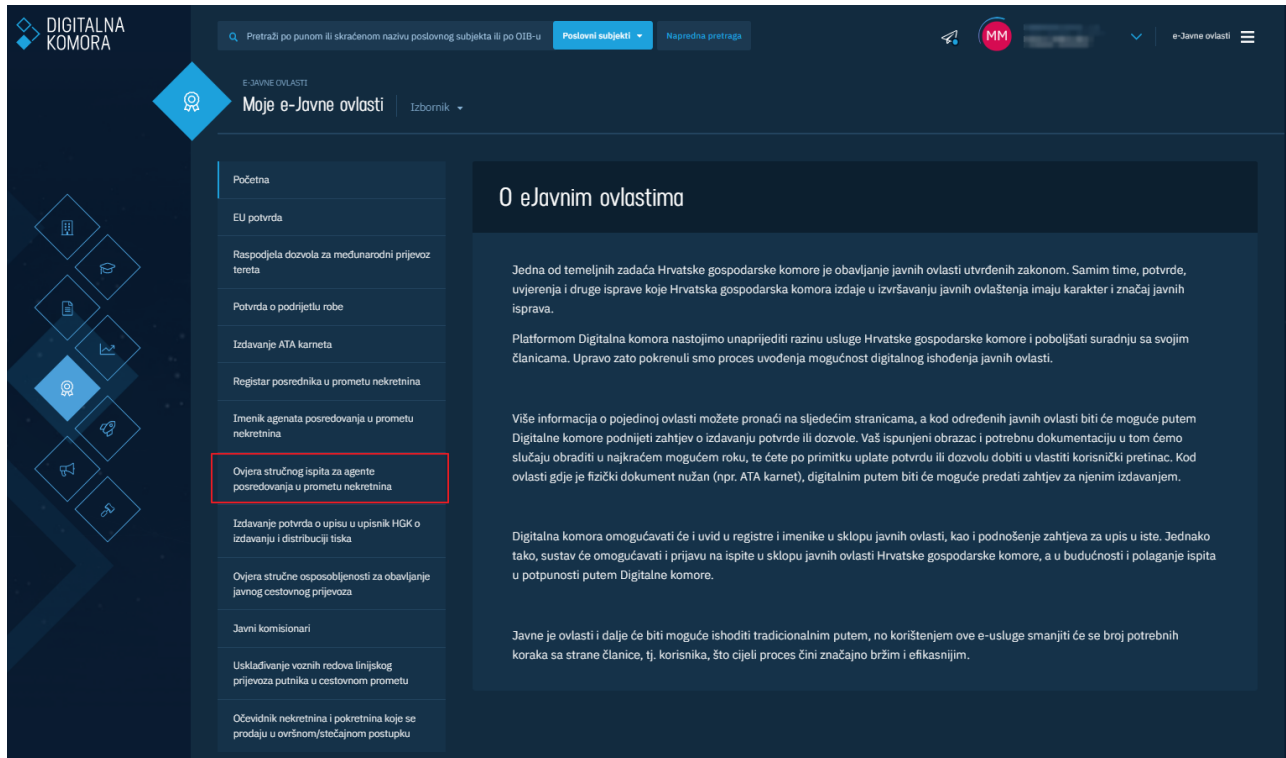
Registarski broj	Prezime	Ime	Stručna sprema	Datum polaganja ispita	
537/2009	Agbaba	Marko		2009-03-27	<a href="#">Detaljnije</a>
156/2012	Bagarić	Marko		2012-04-24	<a href="#">Detaljnije</a>
133/2011	Bajlo	Marko		2011-09-12	<a href="#">Detaljnije</a>
854/2009	Bašić	Marko		2009-06-29	<a href="#">Detaljnije</a>
60/2015	Bauer	Marko		2015-01-22	<a href="#">Detaljnije</a>
866/2009	Beljan	Marko		2009-06-29	<a href="#">Detaljnije</a>
117/2011	Brajković	Marko		2010-10-17	<a href="#">Detaljnije</a>
69/2018	Brekalo	Marko		2017-12-04	<a href="#">Detaljnije</a>
202/2019	ders	marko		2019-11-21	<a href="#">Detaljnije</a>
86/2010	Erceg	Marko		2009-10-19	<a href="#">Detaljnije</a>

Slika 107

## Ovjera stručnog ispita za agente posredovanja u prometu nekretnina

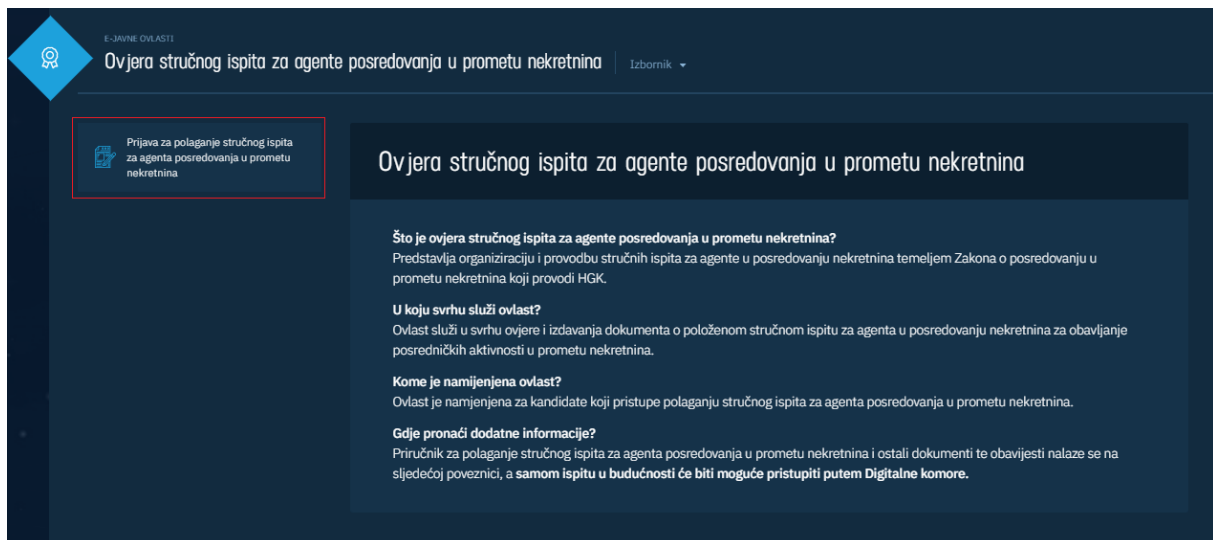
Hrvatska gospodarska komora provodi stručni ispit za agente posredovanja u prometu nekretnina. Unutar e-usluge **Ovjera stručnog ispita za agente posredovanja u prometu nekretnina** dostupne su informacije vezane stručnog ispita za agente posredovanja u prometu nekretnina.

e-usluzi **Ovjera stručnog ispita za agente posredovanja u prometu nekretnina** pristupa se odabirom opcije **Ovjera stručnog ispita za agente posredovanja u prometu nekretnina** u izborniku s lijeve strane unutar modula e-Javne ovlasti (Slika 108).



Slika 108

Otvorit će nam se forma Ovjera stručnog ispita za agente posredovanja u prometu nekretninama (Slika 109).



Slika 109

### **Prijava za polaganje stručnog ispita za agente posredovanja u prometu nekretnina**

Nakon što smo odabrali gumb **Prijava za polaganje stručnog ispita za agente posredovanja u prometu nekretnina**. Otvara nam se forma obrasca, obavezno popunjavamo podatke sa zvjezdicom, a preostale prema potrebi. Priložit ćemo i dokument.

Po spremanju javljaju se poruke o uspješnosti spremljenog ili predanog zahtjeva, te se obavijest o statusu zahtjeva vidi na Korisničkom pretincu.

Akciju spremanja zahtjeva preko gumba „Spremi“ odabiremo kada ne želimo poslati zahtjev, već ga želimo spremiti da bi ga kasnije mogli dovršiti. Spremljeni zahtjevi mogu se pronaći u korisničkom pretincu pod „Spremljeni zahtjevi“.

Akciju slanja zahtjeva preko gumba „Podnesi“ odabrat ćemo kada želimo poslati zahtjev i pokrenuti postupak (Slika 110).

Nakon što popunimo obrazac možemo odabrati „Spremi“ i „Podnesi“.

Da bi digitalno potpisali dokument, prvo moramo odabrati „Spremi“, nakon što nam sustav javi info o uspješno spremljenom zahtjevu, odabrat ćemo gumb „Digitalni potpis“ (Slika 110).



Dokument se može, ali nije obavezno digitalno potpisati.

Nakon što smo digitalno potpisali dokument, ili smo odlučili da ne želimo digitalno potpisati dokument (možemo preskočiti spremanje obrasca), zahtjev podnosimo odabirom gumba „Podnesi“ (Slika 110).

Odabirom gumba „Ispiši dokument“, lokalno na naše računalo će se spustiti dokument, te ga nakon toga možemo i ispisati.



DIGITALNA  
KOMORA

Nova dimenzija usluge



HRVATSKA  
GOSPODARSKA  
KOMORA

### Prijava za polaganje stručnog ispita za agenta posredovanja u prometu nekretnina

**Informacije o korisniku**

**Članica**

**Nadležno tijelo**

Nadležno tijelo  
Hrvatska gospodarska komora

Smjesto  
Rooseveltova trg 2, 10000 Zagreb

Mjesto  
Zagreb

**Ispit**

Komisija  
Ispitna komisija za polaganje stručnog ispita za agenta posredovanja u prometu nekretninama

Mjesto polaganja

Ispitni rok  
Datum ispit  
26.04.2020.

**Prijavitelj**

Ime  
Marko

Prezime  
Marković

Ime oca

Datum rođenja

Državljanstvo

Država rođenja

Broj osobne iskaznice

Mjesto izdavanja

OIB  
1111111111

Adresa stanovanja (Ulica i kući broj, poštanski broj, grad)

Stručni ili akademski naziv, stečen školovanjem, stručna sprema

Redni broj  
567

Telefon

Email  
marko@markovic.hr

Posebna napomena: kandidat već ima položen stručni ispit (navesti koji)  
**Odgoda usmenog**

Podaci o radnom iskustvu

Kratki opis priloga

Kako bi Vam mogli dostaviti račun o plaćenju naknadi za polaganje stručnog ispita molimo Vas da nam, ako istu plaćate putem trgovačkog društva ili obrta, dostavite sljedeće podatke:

Naziv trgovačkog društva/obrtu

Ulica

Poštanski broj i mjesto

OIB ili VAT

Email

**Priložite dokumente**

Dva prijave, ispisane, potpisane i skenirane  
Podatke koje ste popunili potrebno je prvo pohraniti pritiskom na gumb Spremi. Nakon toga obrazac se može ispisati pritiskom na gumb Ispisi obrazac. Ispisani obrazac može se potpisati, skenirati i priložiti ovdje.

Dokaz o stečenoj stručnoj spremi  
Svjedocitba srednje škole ili diploma fakulteta

Preslike osobne iskaznice

Potvrda o uplati

Digitalno potpisana prijava  
Ukoliko odaberete opciju digitalnog potpisa ovdje će se prikazati digitalno potpisana prijava.

Datalo

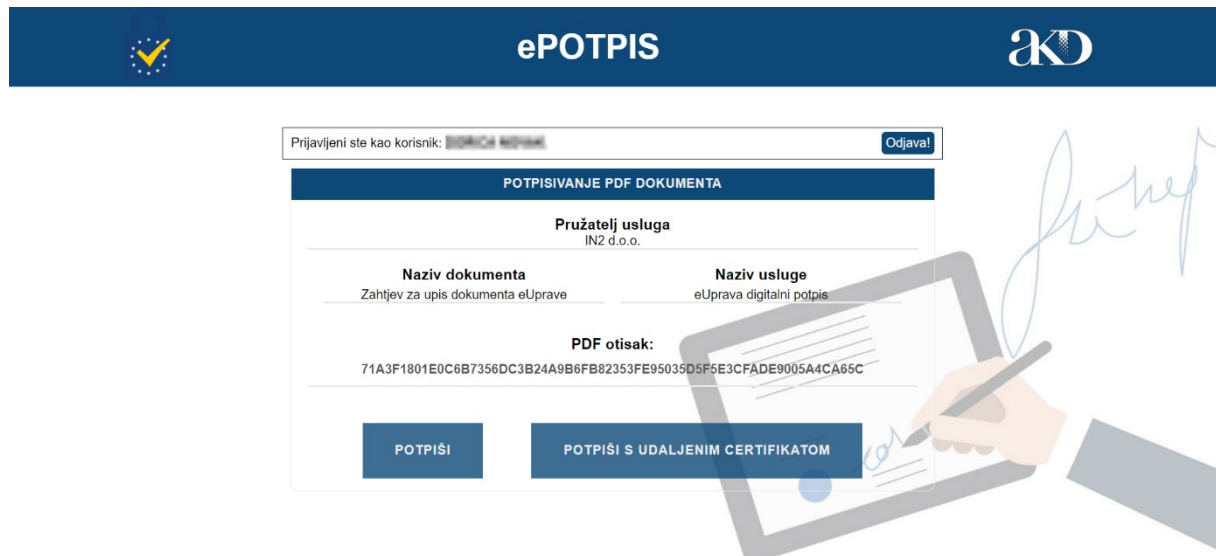
Podnesi Spremi Odustani

Nakon što obrazac spremite, da njega je moguće doći preko liste spremljenih zahtjeva u vašem korisničkom pretincu. Na spremljenom obrascu omogućene su dodatne akcije poput ispis obrasca i digitalnog potpisa.

Digitalni potpis Ispisi obrazac

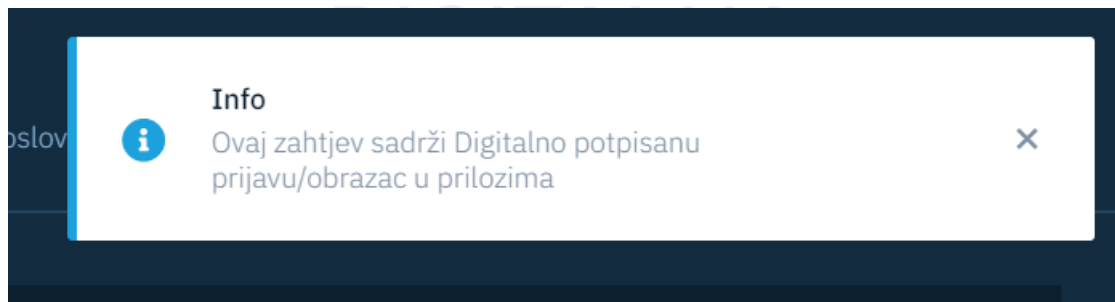
Slika 110

Odabirom digitalnog potpisa otvara se ekran digitalnog potpisa gdje ćemo odabrati **Potpisi** (Slika 111).



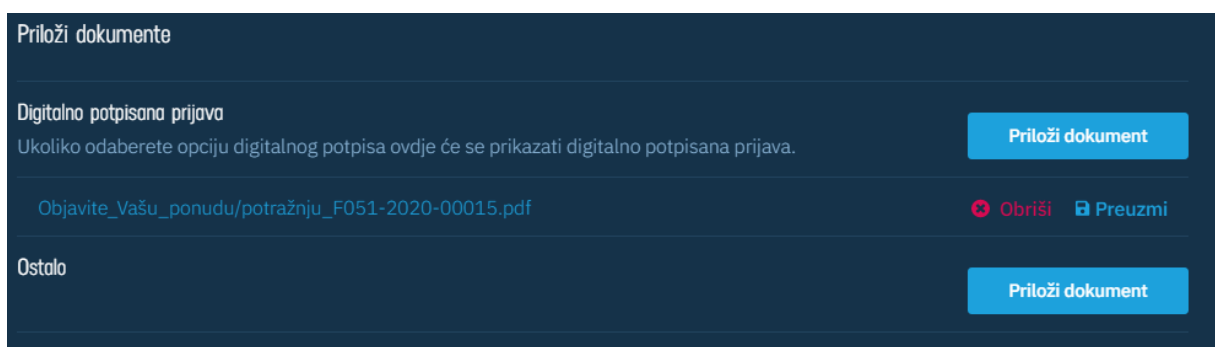
Slika 111

Nakon izvršenog potpisa sustav će nas vratiti u digitalnu komoru, na obrazac te će nam dati informaciju o uspješno potpisanoj prijavi ili obrascu (Slika 112).



Slika 112

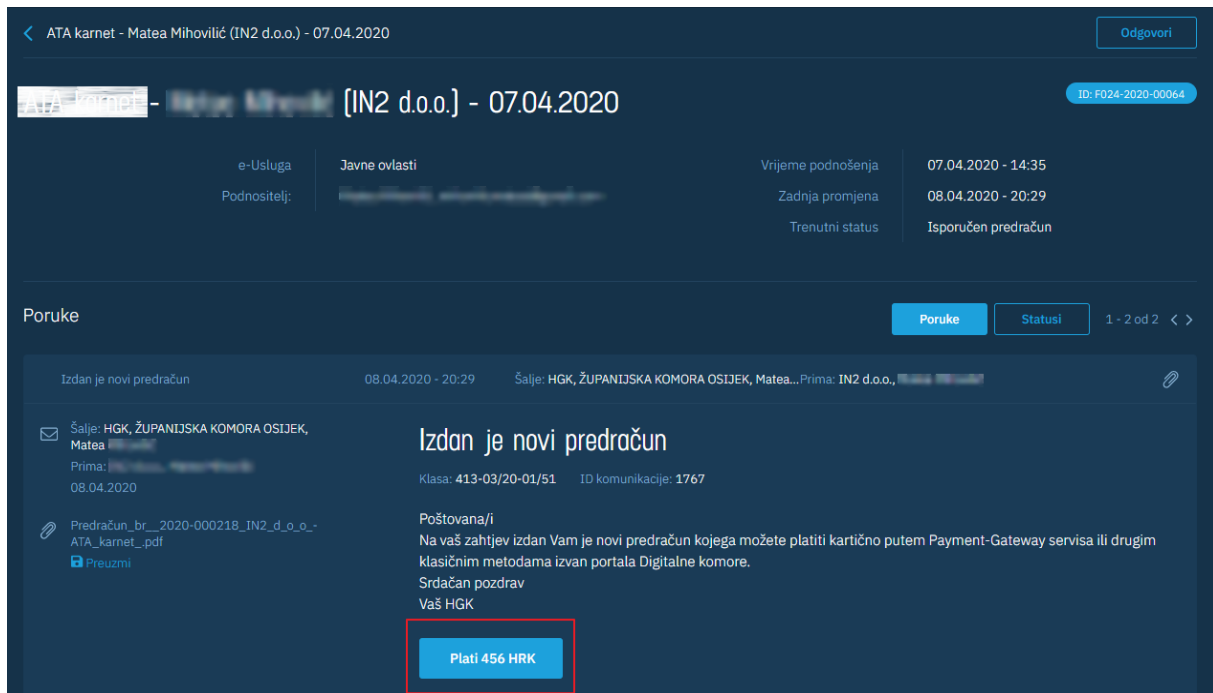
Na obrascu u prilogima dokumenta sada možete vidjeti i skinuti digitalno potpisan dokument (Slika 113).



Slika 113

## Plaćanje Payment gatewayom

Nakon što smo dobili poruku u korisnički pretinac o isporuci predračuna koji moramo platiti isti možemo platiti putem Payment gateway-a. Poruka u pretincu izgleda kao na slici dolje, gdje ćemo odabrati gumb **Plati xxx HRK** (Slika 114).



Slika 114

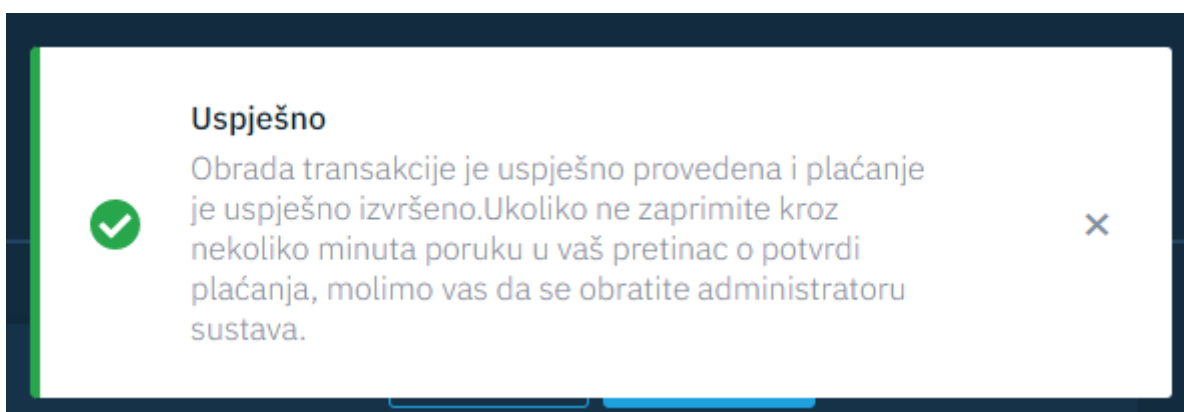
Otvora nam se prozor u koji moramo unijeti podatke o kartici, te ćemo odabrati gumb **Plati xxx HRK** (Slika 115).



The screenshot shows a payment interface. At the top, the title 'Kartica' is displayed next to logos for VISA, Mastercard, and another card brand. Below this is a form with two sections: 'Kartica' and 'Kontakt'. The 'Kartica' section contains fields for 'BROJ KARTICE' (with a masked input '\*\*\*\* \*') and 'DATUM ISTEKA' (with a placeholder 'MM/GG'). The 'Kontakt' section contains an 'Email' field with a red asterisk indicating it is required. At the bottom of the form, there is a large blue button labeled 'Plati 456 HRK' and a smaller blue button labeled 'Odustani'.

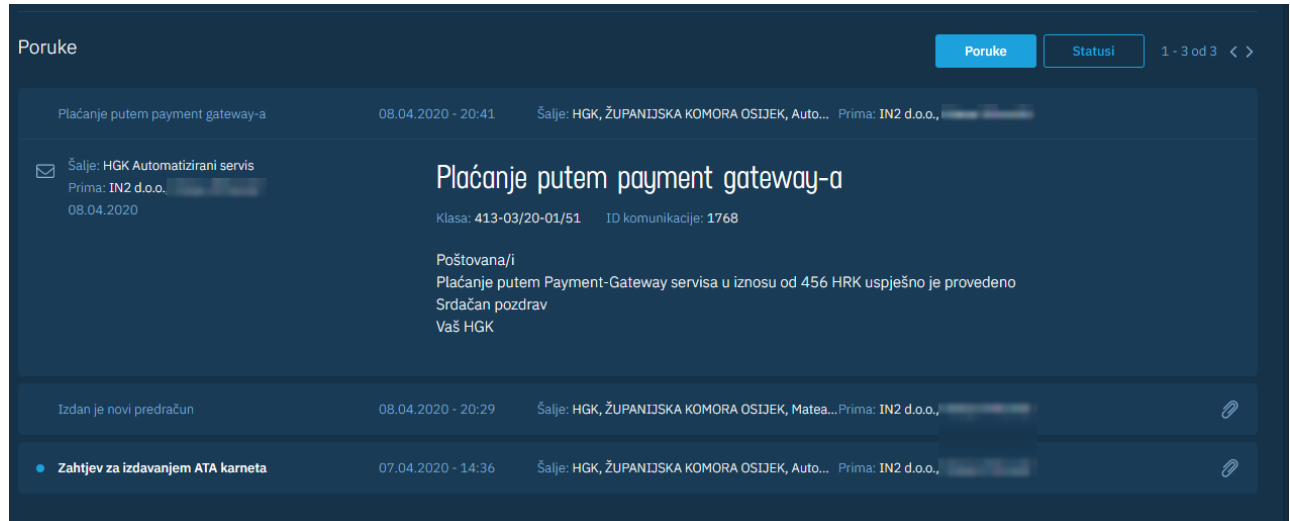
Slika 115

Sustav će poslati poruku o uspješno obrađenoj transakciji (Slika 116).



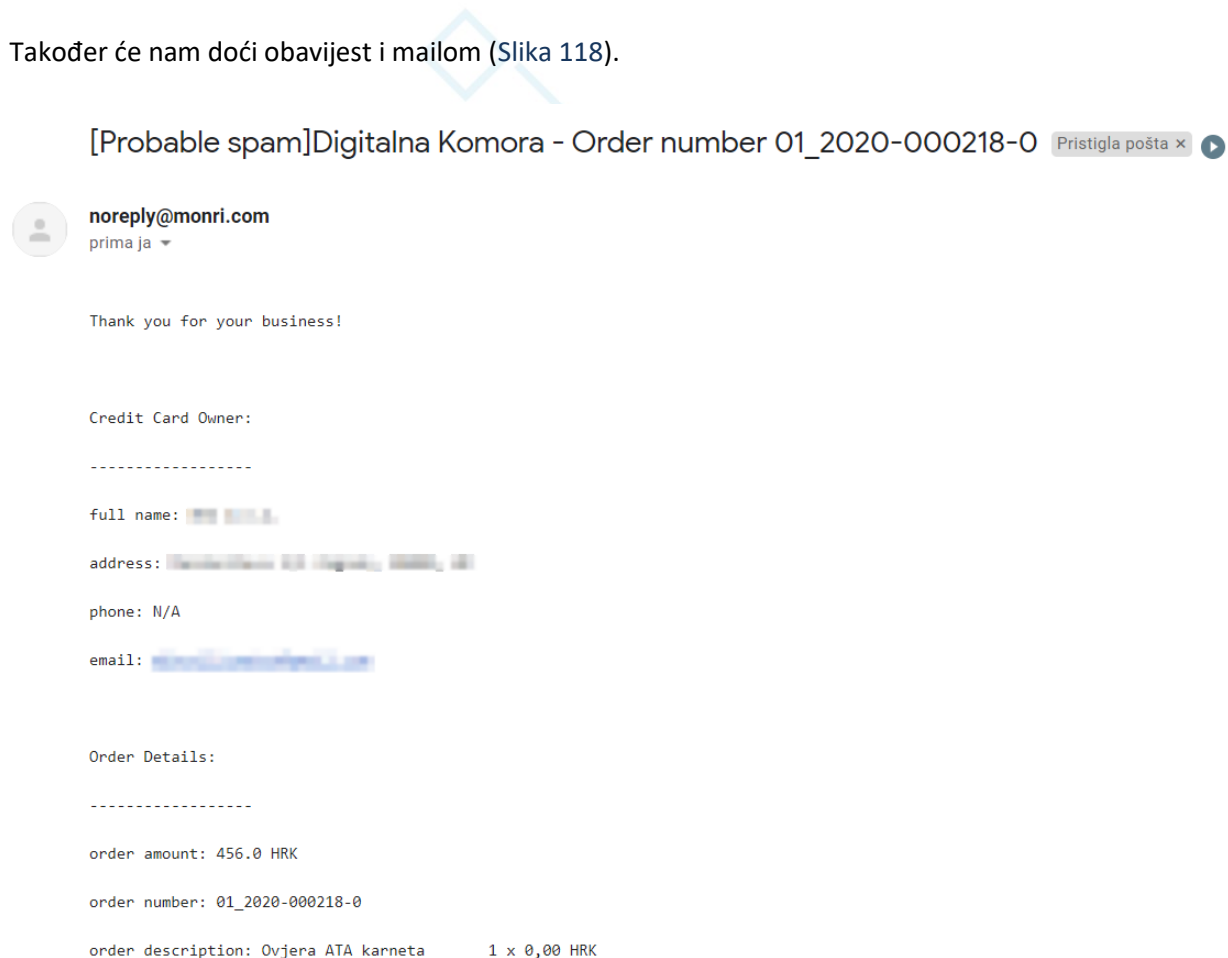
Slika 116

U korisnički pretinac sjest će poruka o uspješno provedenom plaćanju (Slika 117).



Slika 117

Također će nam doći obavijest i mailom (Slika 118).

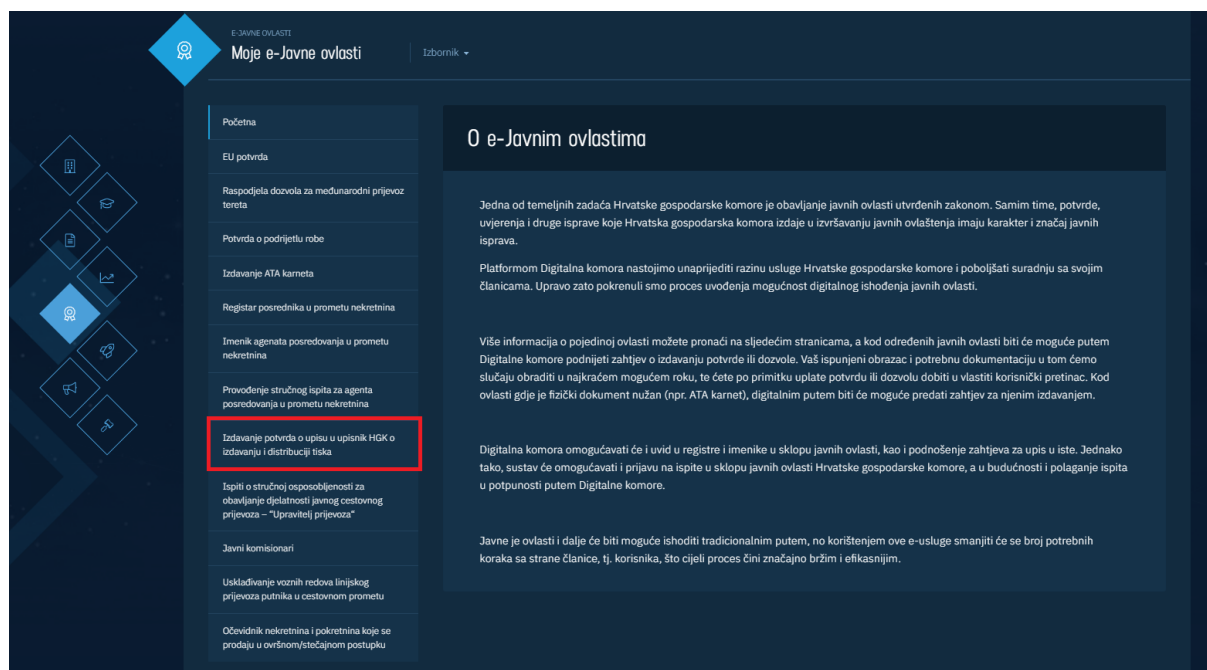


Slika 118



## Izdavanje potvrda o upisu u Upisnik HGK o izdavanju i distribuciji tiska

Hrvatska gospodarska komora vodi Upisnik o izdavanju i distribuciji tiska. Unutar e-usluge Izdavanje potvrda o upisu u Upisnik HGK o izdavanju i distribuciji tiska dostupne su informacije vezane uz Upisnik. e-usluzi Izdavanje potvrda o upisu u Upisnik HGK o izdavanju i distribuciji tiska pristupa se odabirom opcije Izdavanje potvrda o upisu u Upisnik HGK o izdavanju i distribuciji tiska u izborniku s lijeve strane unutar modula e-Javne ovlasti (Slika 119).



Slika 119

Otvorit će nam se forma **Izdavanje potvrda o upisu u Upisnik HGK izdavanju i distribuciji tiska**. S lijeve strane vidimo opcije koji nas vode na tražilicu i na obrasce.

- Tražilica za tiskovine
- Zahtjev za prijavu tiskovine za upis u upisnik HGK o izdavanju tiska
- Zahtjev za prijavu članice-distributera tiska-u upisnik
- Zahtjev za prijavu vlasničke strukture nakladnika tiskanog medija
- Zahtjev za prijavu vlasničke strukture elektroničkog medija
- Zahtjev za prijavu financijskih pokazatelja tiskanih medija prema HGK
- Zahtjev za prijavu financijskih pokazatelja elektroničkih medija prema HGK