



HRVATSKA
GOSPODARSKA
KOMORA

—
CROATIAN
CHAMBER OF
ECONOMY

SEKTOR ZA MEĐUNARODNE POSLOVE I EU
INTERNATIONAL AFFAIRS AND EU SECTOR

Hrvaška – možnosti za naložbe in poslovno sodelovanje

Zagreb, April 2020



„Kamor koli greš obstaja zgodovina, čudovite plaže, nacionalni parki, čudovite vasi, vinske poti, starodavna arhitektura, kulturni dogodki i to vse v eni državi.“



Strateški položaj z izvoznim potencialom

- ✓ Država član EU skupnosti
- ✓ Srednje europska, mediteranska in podonavska država
- ✓ V evropskem središču
- ✓ 1-3 ure zračne razdalje do večjih evropskih mest
- ✓ Dostop do trga več kot 500 milijonov ljudi



Hrvaška v številkah

Površina: 56,594 km²

Prebivalstvo: 4.1 million

Glavno mesto: Zagreb (800,000 inhabitants)

Valuta: Hrvaška kuna (HRK)

Povprečni tečaj (2019):

€ = 7.41 HRK

\$ = 6.62 HRK

BDP: 54 bn EUR

BDP po glavi prebivalca: 13,270 EUR

Inflacija: 0.8%

Stopnja brezposlenosti (ILO): 8.3% (Februar 2020)

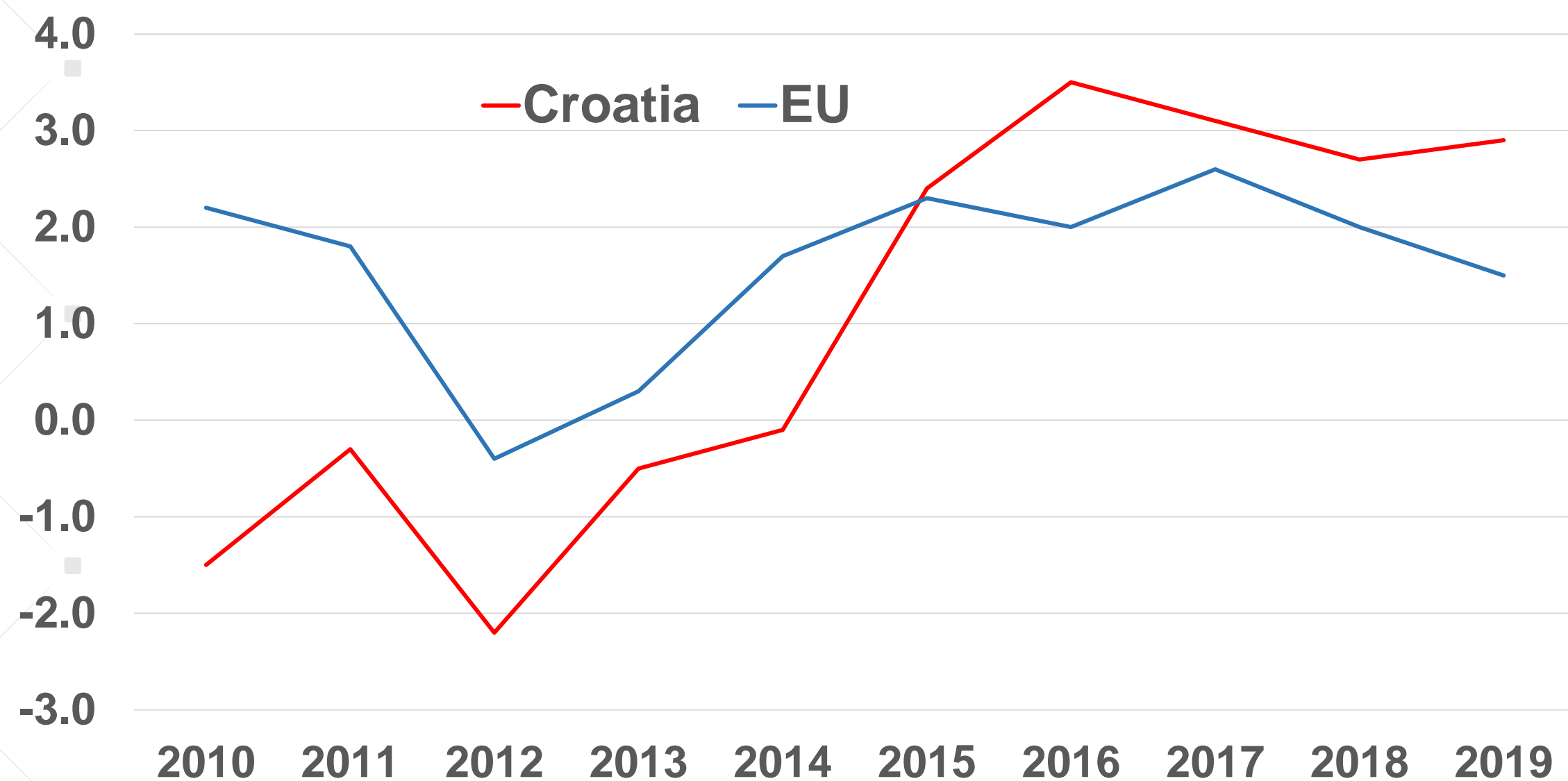
Povprečna neto plača: 912 EUR (Februar 2020)



Živahno in dinamično gospodarstvo

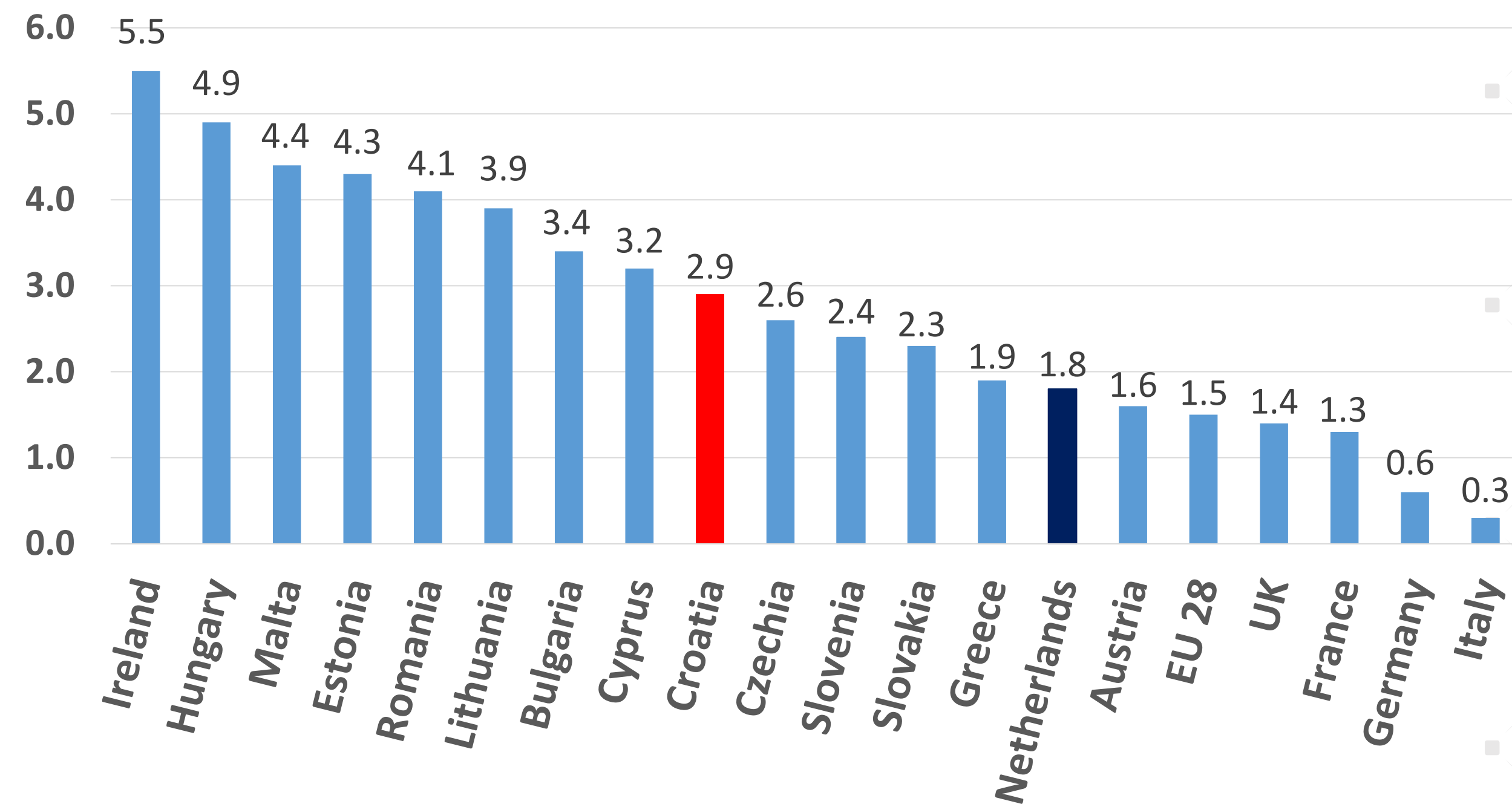


Realna stopa rasta BDP (%)



Source: Eurostat

Realna stopa rasta BDP2019 (%)



Source: Eurostat



Ocene za leto 2020:

Ministrstvo za finance = 2.5%

EC = 2.6%

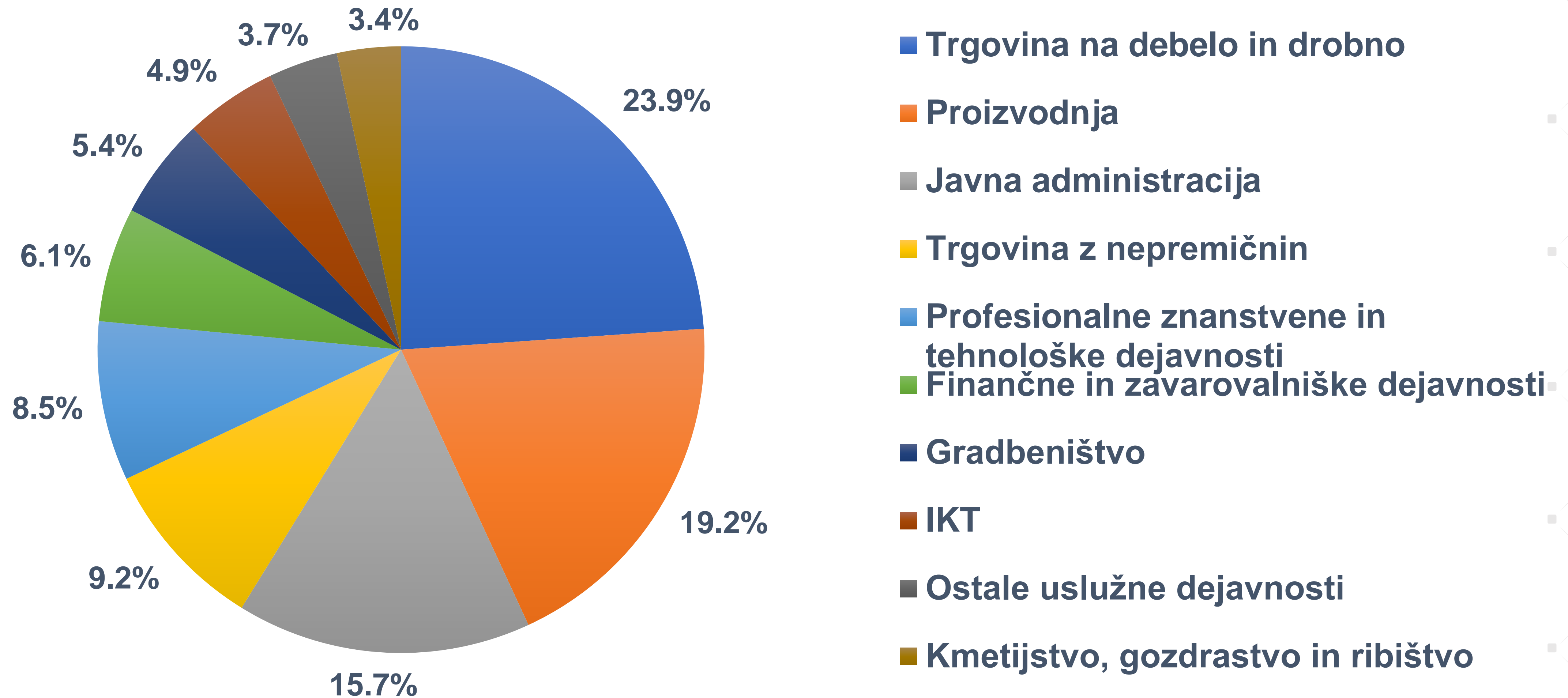
IMF = 2.7%

= - 9.0% (april 2020, zaradi COVID-19)

Velik ekonomski potencial



Struktura BDP 2019



Source: Croatian Bureau of Statistics

Izvozno orjentirana ekonomija

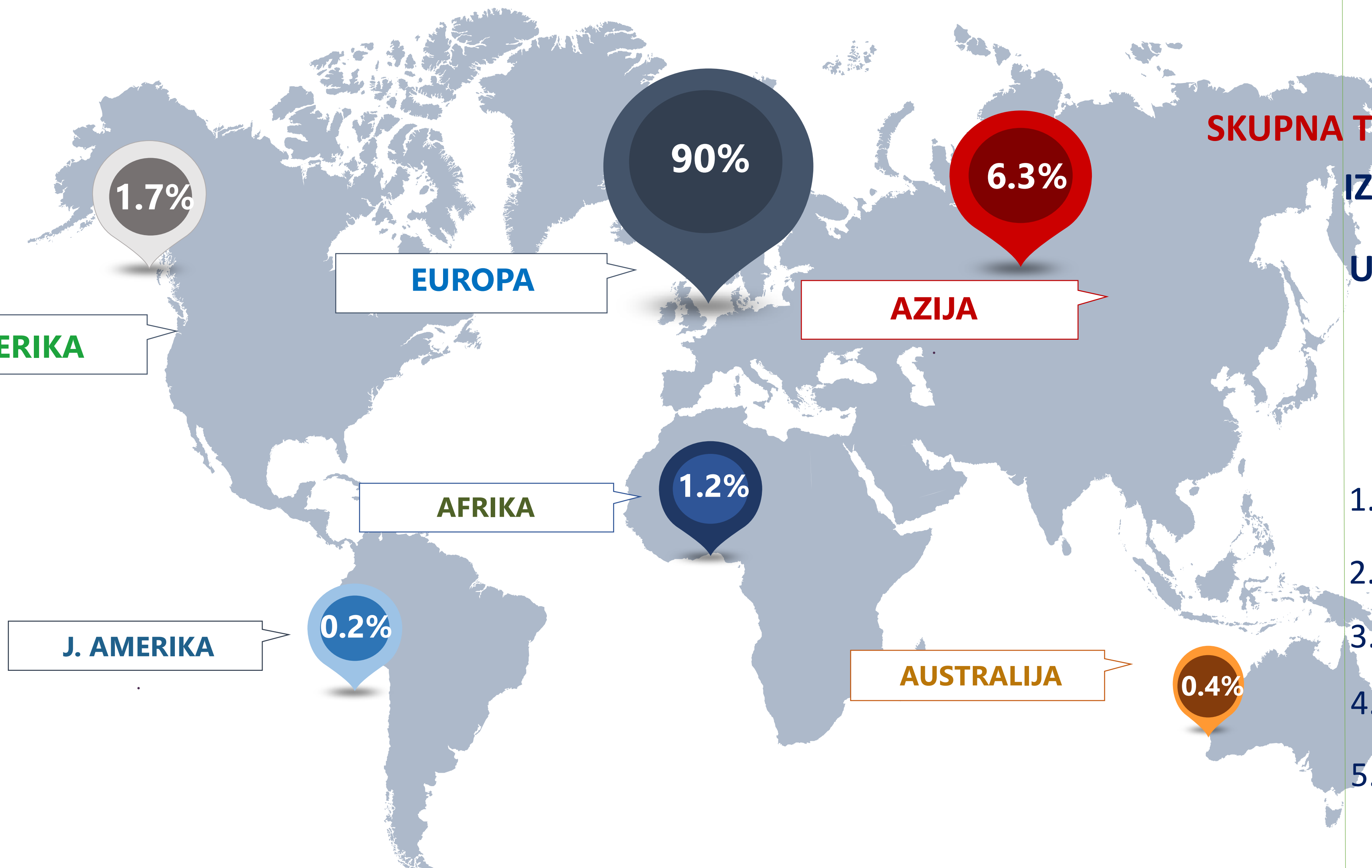
2019

SKUPNA TRGOVINA = € 40.3 bn

IZVOZ = € 15.4 bn

UVOZ = € 24.9 bn

1. Nemčija 14.5%
2. Italija 13.9%
3. Slovenija 11.2%
4. Mađarska 6.8%
5. Avstrija 6.2%



S. AMERIKA

1.7%

EUROPA

90%

AZIJA

6.3%

AFRIKA

1.2%

AUSTRALIJA

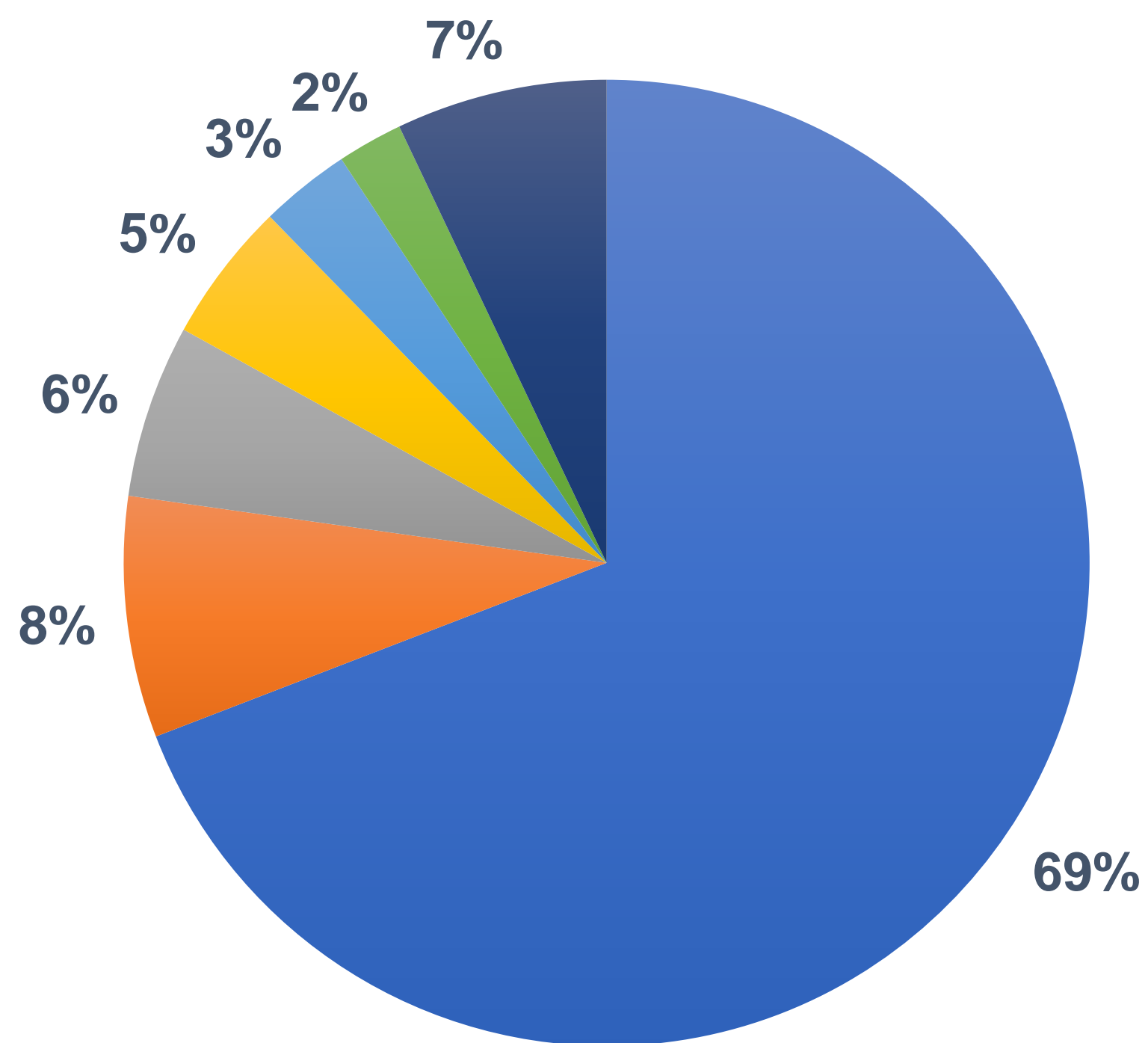
0.4%

J. AMERIKA

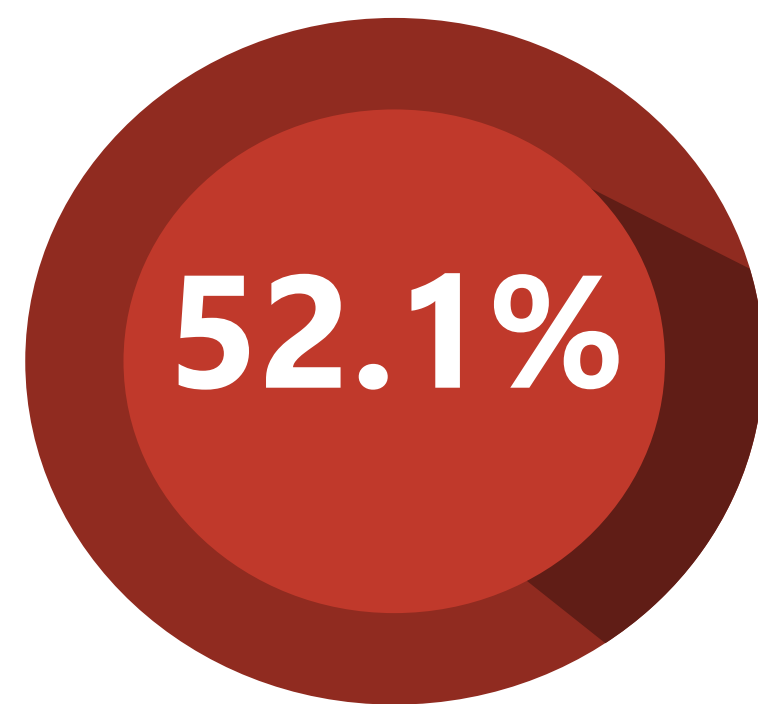
0.2%

Izvozna struktura

USLUGE (50%)

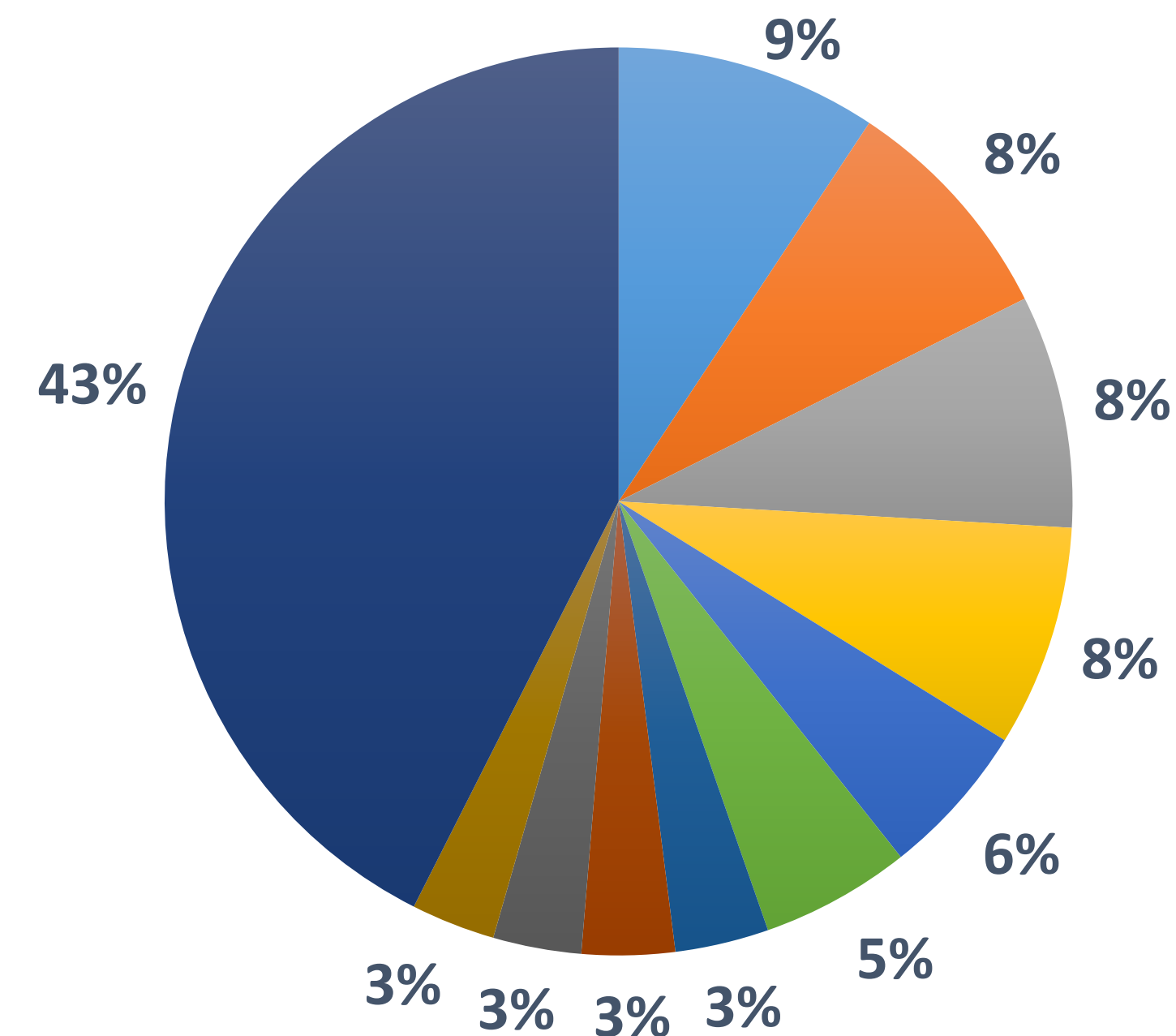


- Turizem
- Transport
- Telekomunikacijske, računalniške in informacijske storitve
- Tehnične, trgovske in druge poslovne storitve
- Strokovne in upravljalne svetovalne storitve
- Proizvodne usluge
- Ostale storitve



Izvoz blaga in storitev v % BDP

IZDELKI (50%)



- Mineralna goriva in olja 9%
- Nuklearni reaktorji, kotli, stroji in mehanične naprave 8%
- Električne naprave in oprema 8%
- Zdravila 8%
- Vozila, razen železniškega in tramvajskega voznega parka 6%
- Les in izdelki od lesa 5%
- Oblačila in modni dodatki 3%
- Izdelki od železa in jekla 3%
- Aluminij in izdelki izdelani od njega 3%
- Plastika in izdelki od plastike 3%
- Drugo 43 %

HRVAŠKA INDUSTRIJA

19.7% of BDP (2018)

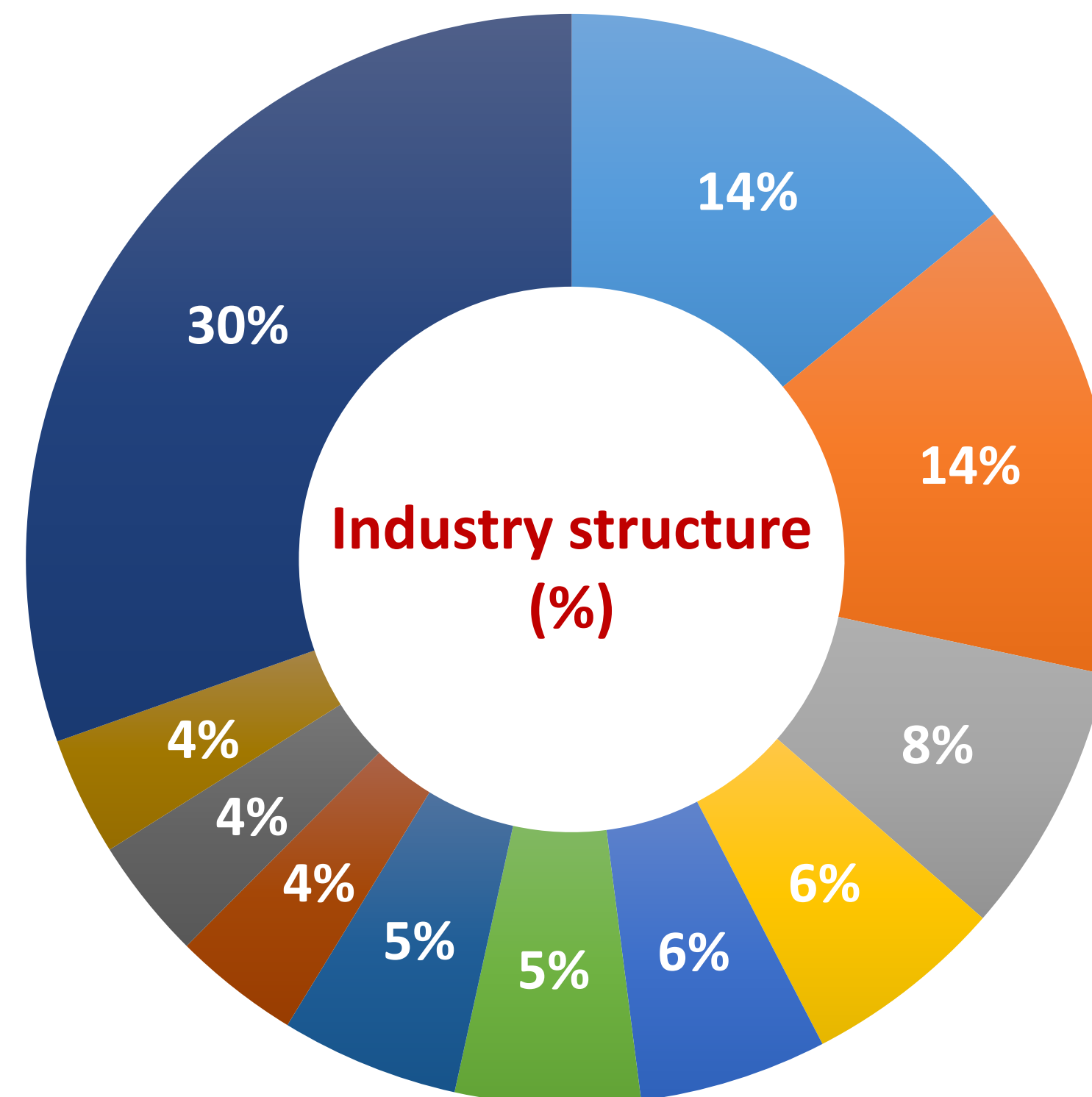
92% Celotnega hrvaškega izvoza

19.2% Skupaj zaposlenih

+14.500 Podjetji

-1.0% Stopnja industrijske rasti

- Tradicionalno izvozno usmerjeni
- Zanesljivi lokalni dobavitelji in izvajalci
- Kvalificirana in izobražena delovna sila
- Tradicija in kakovost v proizvodnji
- Obsežen uspeh na tujih trgih



- Prehrambeni izdelki
- Obskrba z elektriko, plinom in parom
- Metalni izdelki
- Nemetalni izdelki
- Zdravila
- Izelki od gume in plastičnih mas
- Pijača
- Električna oprema
- Predelovanje surove nafte in zemnega plina
- Predelava lesa, proizvodnja lesnih izdelkov, razen pohištva
- Drugo


Rastoči industrijski potenciali



Proizvodnja železniških in
cestnih vozil, delov in sistemov




Proizvodnja in predelava
lesa



Farmaceutski izdelki,
biofarmaceutski izdelki,
medicinska oprema in naprave



Energetska tehnologija,
sistemi in oprema



Okolju prijazne tehnologije



Proizvodnja hrane

Energetski sektor

5.2 bn €	Skupni dohodek(2018)
13.751	Zaposleni
804	Podjetja (12 velika, 19 srednja, 80 majhna, 693 mikro)
218.79 PJ	Primarna proizvodnja energije
413.86 PJ	Celotna dobava primarne energije
335.16 PJ	Uvoz energije na hrvaško
137.25 PJ	Izvoz energije iz hrvaške

- Dolga tradicija na hrvaškem - prva HE v Evropi zgrajena 1895 (HE Krka zraven Šibenika), druga na svetu zgrajena dva dni za Nijagaro,
- Največje hrvaško podjetje za energetska opremo i projektiranje - Končar Elektroindustrija d.d. – od 1921
- Število SMS v projektnem oblikovanju – v različnim področjima, zagotavljanje vseh dejavnosti v energetske sektorju
- Najsodobnejša tehnologija – proizvodnja pametnih števcov

Predlog – kako poslovati v energetske sektorju na hrvaškem

- Potencialni projekt
- Pogodba z zanesljivim hrvaškim podjetji, katera lahko zagotovijo konkurenčno storitev ali izdelek
- CCE lahko pomaga pri iskanju partnerjev, pridobivanju informacij.....

HRVAŠKI TURIZEM

10.1 bn € Prihodki od tujih potovalnih storitev
(+6.4%, 2018)

19.6 mil Prihodi turistov (+4.8%)

17.4 mil Tuji turisti (+4.3%)

91.2 mil Nočitve (+1.8%)

+ 15,500 Podjetja

✓ **Naravne lepote:** 1,244 otokov, 8 nacionalnih parkov

✓ **Ponedbje:** 3 različne klimatske cone

✓ **Zemljopisna lokacija**

✓ **Kulturna in zgodovinska dediščina**

Turisti iz XY v 2019

- ✓ 448,636 Turistov iz xy (+20%)
- ✓ 548,624 nočitev (+23%)
- ✓ 0.7% v celotni strukturi nočitev
- ✓ 1.2 število nočitev po prihodu

Poslovne možnosti:

- ✓ Nautični turizem
- ✓ Zdravstveni turizem
- ✓ Kongresni turizem
- ✓ Naložbe v visoko kakovostne turistične zmogljivosti



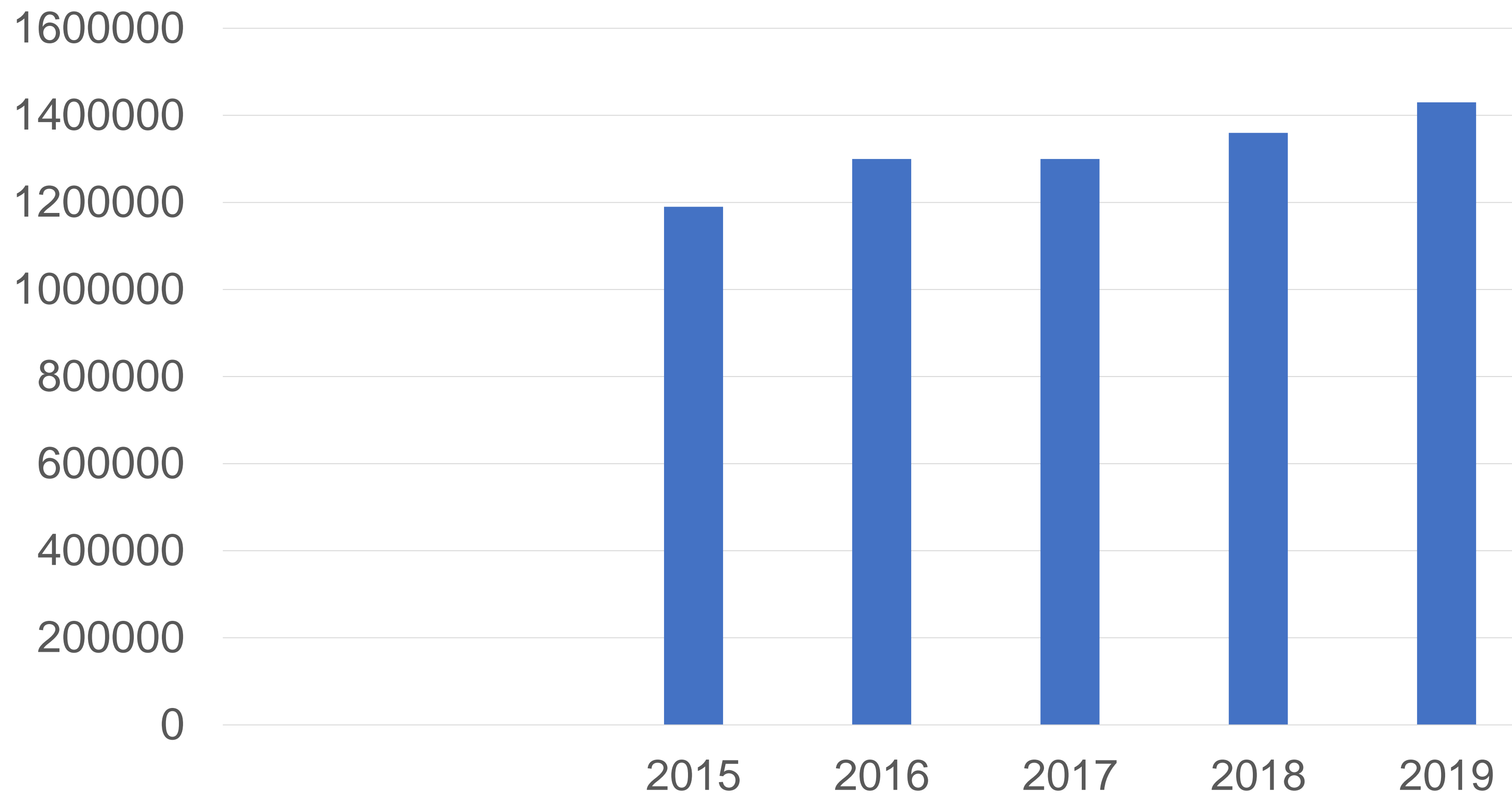


Hrvaška – Slovenija

Turizem 2015 - 2019



Številke prihodov turistov iz Slovenije



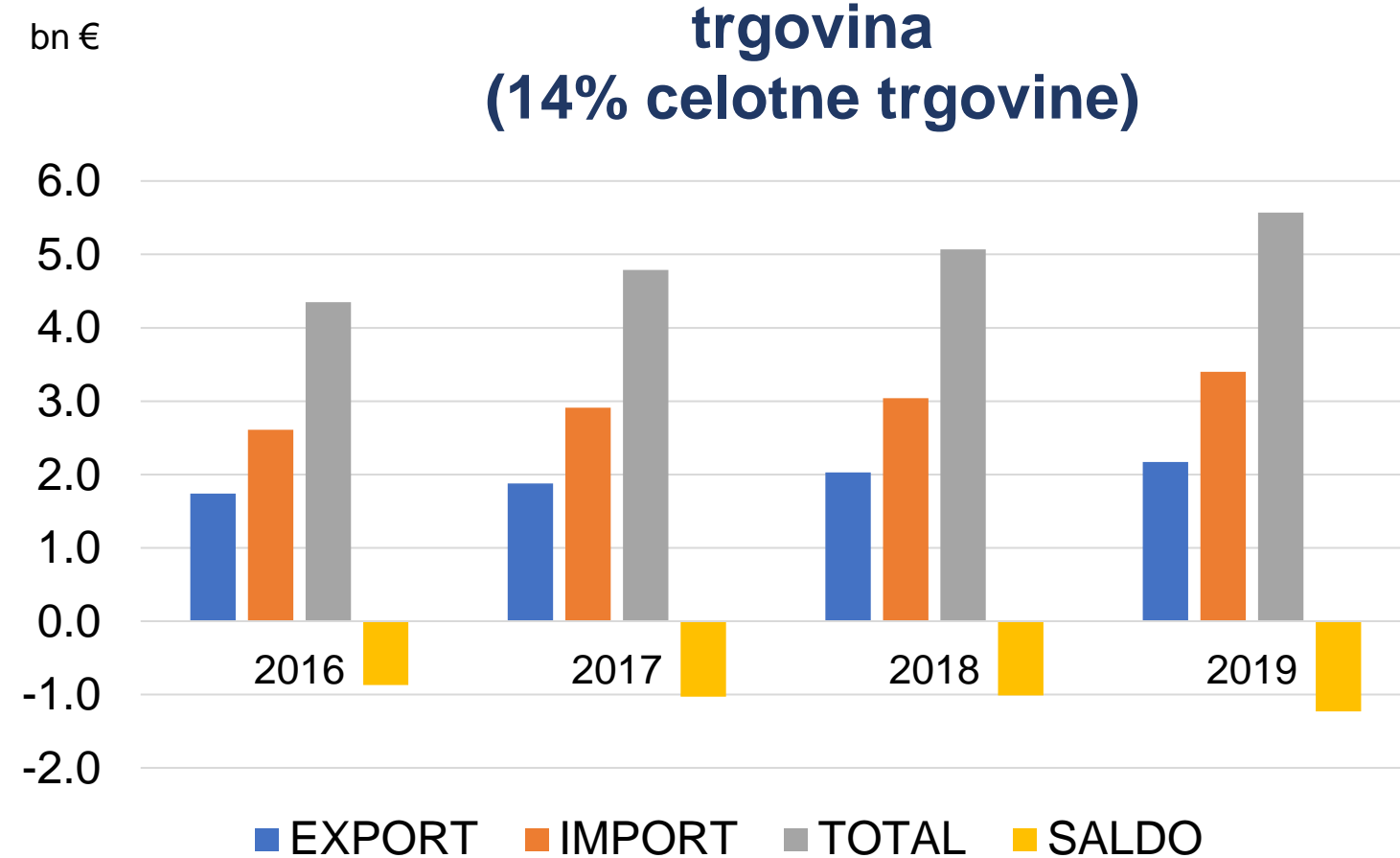
Source: Croatian Bureau of Statistics

Kmetijsko – živilski sektor

	Bdv %	Zaposleni %
Kmetijstvo	2.7	5.5
Ribolov in ribogojstvo	0.3	0.3
Proizvodnja prehrabnih izdelkov, pijače in tobačnih izdel.	3.6	3.6
Skupno kmetijsko – živilski sektor	6.7	9.5

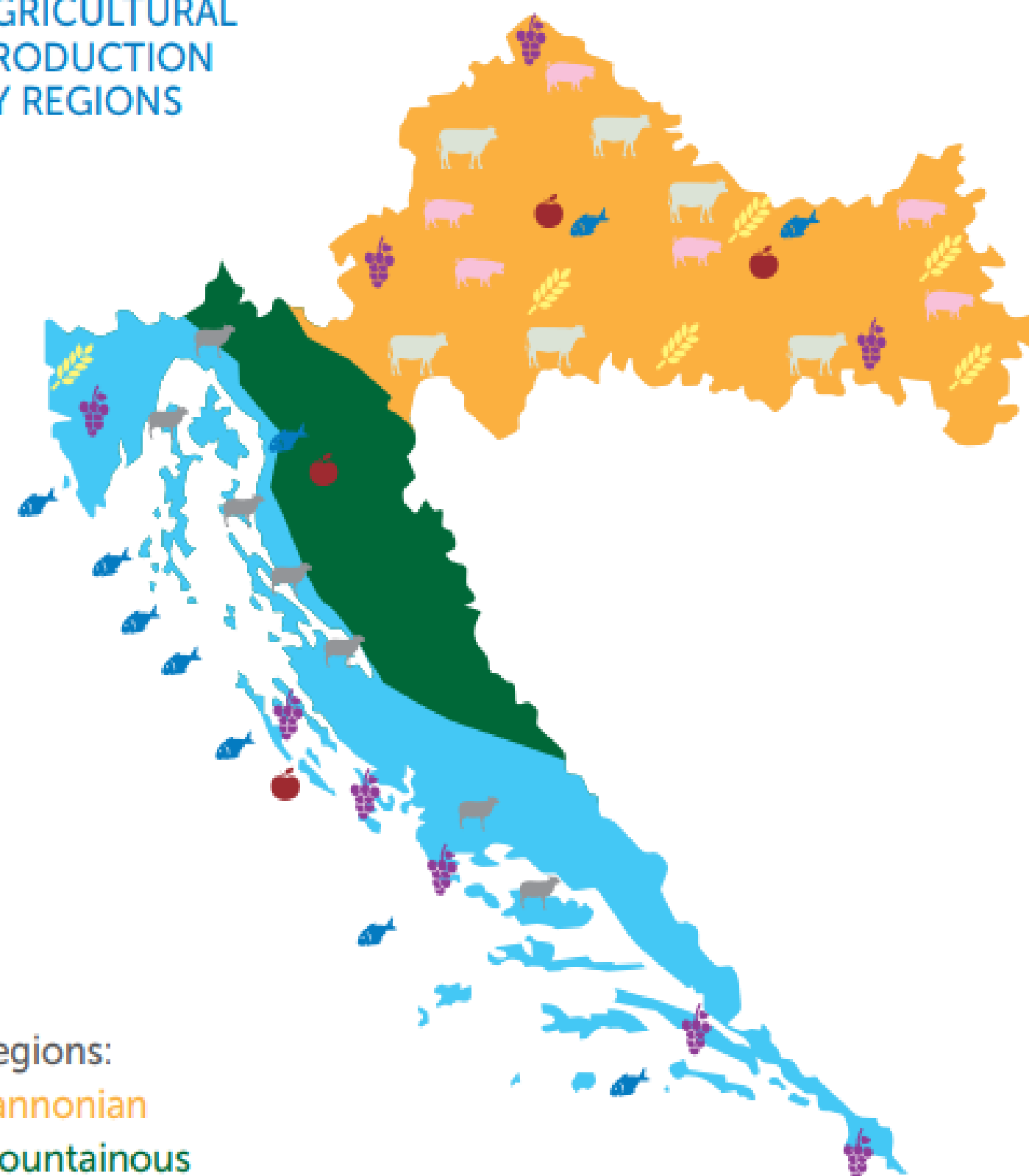
Source: Eurostat

Kmetijsko – živilski sektor: zunanja trgovina (14% celotne trgovine)



Source: Croatian Bureau of Statistics

AGRICULTURAL PRODUCTION BY REGIONS



Regions:
 Pannonian
 Mountainous
 Mediterranean

Poslovne možnosti:

- Organska proizvodnja hrane
- Ribogojstvo

- Neobdelana tla, neosnaženo morje, bogati viri sveže vode
- 3 zemljepisne in klimatske cone
- Široka paleta izdelkov (žita, riba, olive, sadje, zelenjava)
- Mednarodno znani prehrabni izdelki (slaščice, mlečni izdelki, oljčno olje, vino, sokovi, voda, pivo, mesni izdelki, pekarski izdelki, tobačni izdelki)
- Visoko kakovostni izdelki, zaščiteni na evropski ravni
- Poslovne aktivnosti se izvajajo v skladu z najvišim standardima kakovosti in zaščite hrane (ISO 9001, ISO 14001, ISO 22000, HACCP, Kosher, Halal, IFS, BRC, OHSAS 18001 etc.)

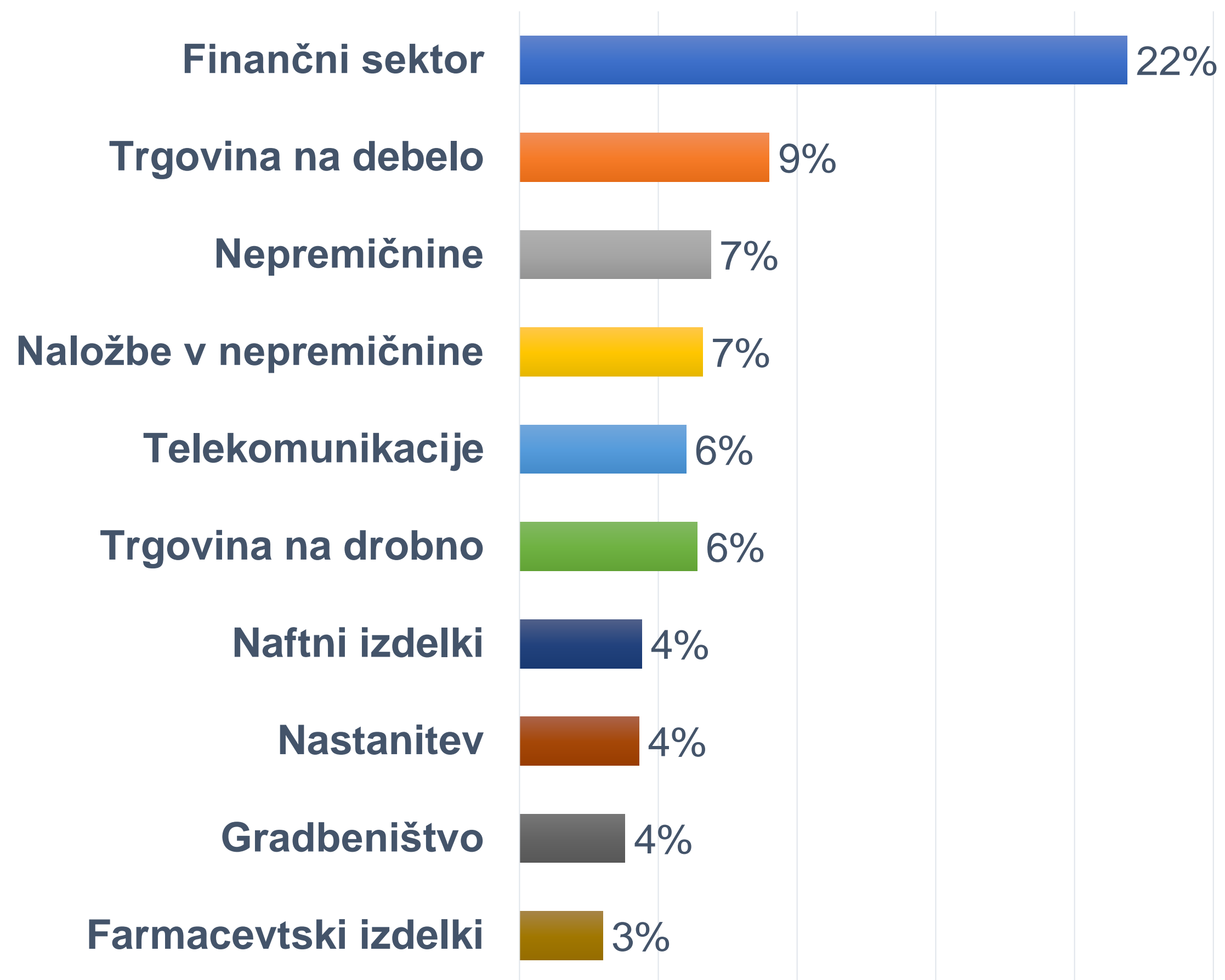
Hrvaška enotna lokacija za vaše podjetje



Hrvaška – poslovno in investicijski zanimiva destinacija




Struktura BDP % od skupnega BDP



BDP = € 31.8 mlrd.

(1993 - 2019)



Source: Croatian National Bank



Hrvaška
prepoznana od već kot
15.000
tujih podjetji


Hrvaška vaš zanesljiv poslovni partner



Stimulativno investicijsko in poslovno okolje



Visoko educirana,
večjezična in kompetentna
delovna sila,



Dolga tradicija v industrijski
proizvodnji



Moderna transportna
infrastruktura



Pristop do sredstev
EU



Stabilnost in varnost
poslovanja



Edinstvena
geostrateška
lokacija v Evropi








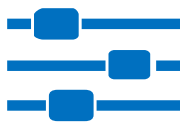
Članica EU dostopom do
tržišča čez 500 mil. ljudi



Lažji pristop do evropskih in svetovnih trgov sodobna transportna infrastruktura



Transport blaga

	2018 (in '000 t)	2019 (in '000 t)
Prevoženo blago	118 260	122 970
 Železniški transport	13 444	14 449
 Cestni transport	73 997	81 110
 Morski transport	19 435	18 296
 Rečni transport	592	815
 Letalski transport	2	2
 Cevovodni transport	10 790	8 298

Source: Croatian Bureau of Statistics


Spodbudno poslovno okolje

51/190

DB 2020

63/141

GCR 2019



Enake pravice za tuje in domače vlagatelje



Izogibanje dvojnem obdavčevanju

Potpisani sporazumi z več kot 50 držav



Davekod dohodkov pravnih oseb 12- 18%

Davčne spodbude do 100% davčne olajšave




Spodbude za kapitalske izdatke, stroške dela, pomoč za izobraževanje

Do 9.000,00 € na novo ustvarjeno delovno mesto



Sredstva EU

Približno 7 mlrd. € za financiranje poslovnih dejavnosti



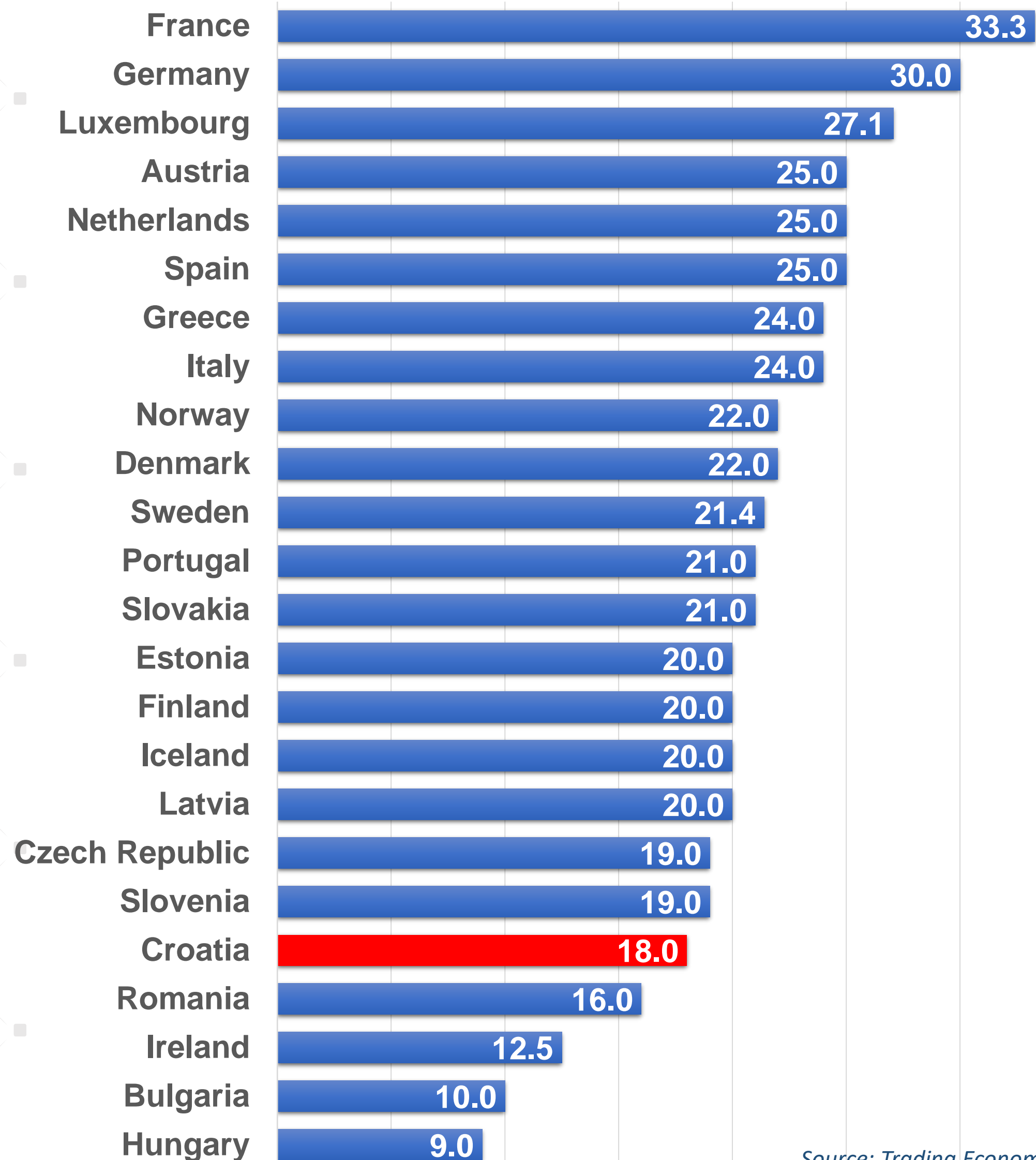
Dodatni Vladini podporni ukrepi

Hrvaška banka za obnovo in razvoj, posojila , garancije za bančne kredite SMES (HAMAG – BICRO), EIB, EBRD in dr.

Pregled hrvatskega davčnega sistema



Stopnja davka od dobička pravnih oseb (% , 2020)



Source: Trading Economics

DDV

25%

Spošna davčna stopnja

13%

Znižane davčne stopnje

5%

DAVEK OD DOHODKOV PRAVNIH OSEB

18%

≥ 7.5 mil. HRK

12%

< 7.5 mil. HRK

0%

Zakon o naložbah

DAVEK NA DOBIČEK KAPITALA

12%

DAVEK NA OSEBNI DOHODEK

24%

36%

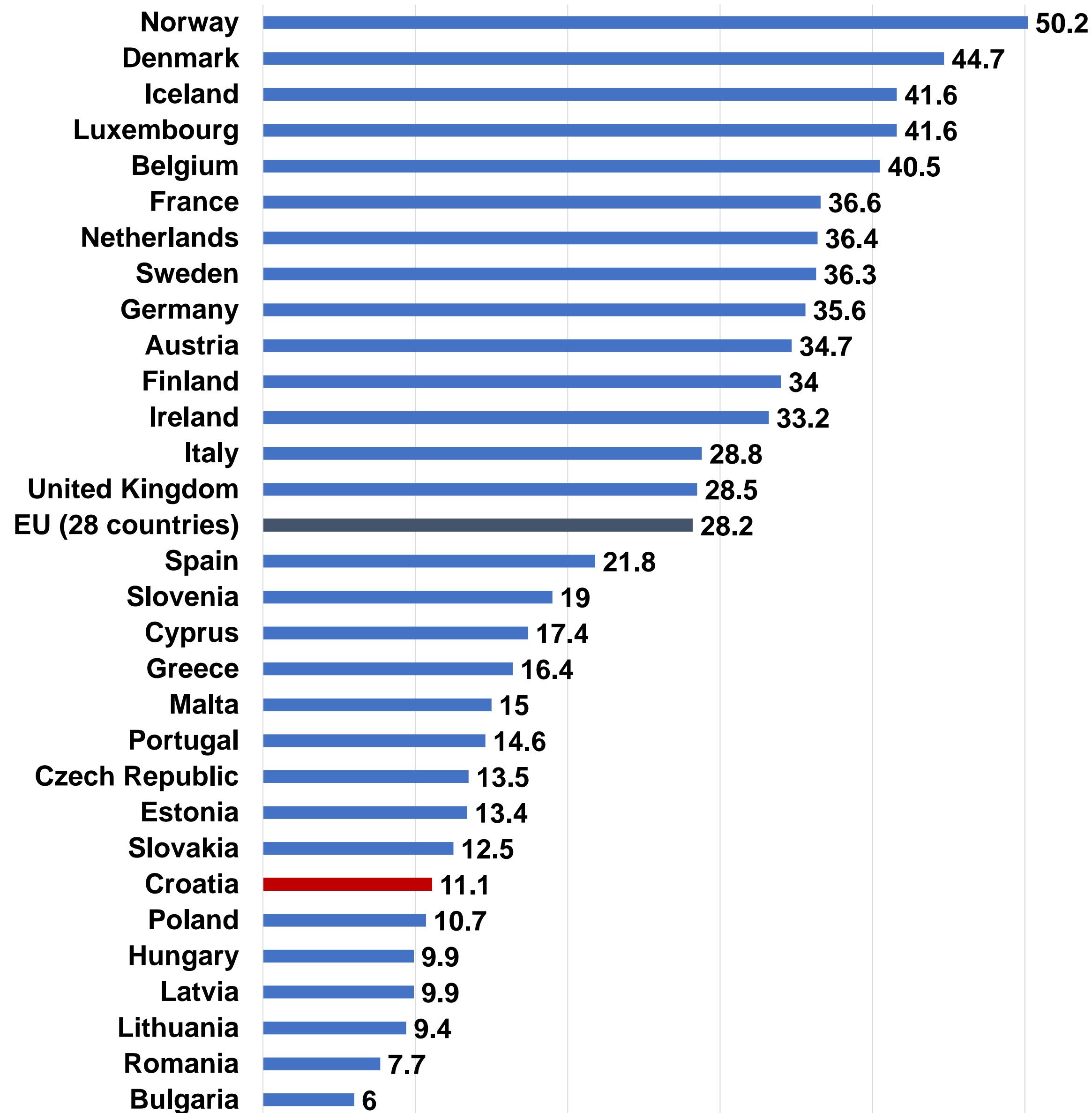
MOŽNOSTI DAVČNIH OLAJŠAV Podjetniške cone

- ✓ Oprostitev komunalnega davka
- ✓ Niža plačila komunalnih storitev
- ✓ Niža cena zemljišč

Konkurenčna delovna sila



Stroški dela EUR/ura 2019



Source: Eurostat

Zakon o spodbujanju naložb

Spodbude za:

- Proizvodno – predelovalne dejavnosti
- Razvojno - investicijske dejavnosti
- Strateško potporne poslovne dejavnosti
- Storitve z visoko dodano vrednostjo
- Začetne in kapitalske stroške
- Delovno intenzivni naložbeni projekti

Najmanjša potrebna naložba:

- 150,000 € + 5 novih delovnih mest za MSP
- 50,000 € + 3 nova delovna mesta za mikro podjetja
- 50,000 € + 10 novih delovnih mest centri za razvoj informacijsko – komunikacijski sistema in programske opreme
- 500,000 € za naložbene projekte za posodobitev in povečanje produktivnosti poslovnih procesov



Zakon o strateških projekti v Republici Hrvatski



Kriteriji

- *Zasebni, javni ali javno-zasebni investicijski projekti, ki uključujuju gradnju stavb*
- *Skupna vrednost kapitalnih naložb:*
 - ✓ Enaka ali veća od 75,000,000.00 HRK, ali
 - ✓ Enaka ali veća od 75,000,000.00 HRK, in imaju mogućnost, da se sofinanciraju iz skladov in programov EU, ali,
 - ✓ Enaka ali veća od 10.000.000,00 HRK, in se uresnićuju na obmoćjih, ki prejemaju pomoć, ali v enotah lokalne (regionalne) samouprave 1. skupina, ali v enotah lokalne samouprave 1. in 2. skupina, v skladu z zakonom ki ureja regionalni razvoj Republike Hrvatske, ali na otokih, ali će naložba zajema podroćje kmetijstva in ribištva.
- *V skladu z dokumenti o prostornem naćrtovanju*
- *Će je projekt zasebnega naložbenoga projekta, se naložba nanaša na:*
 - ✓ dejavnost proizvodnje in predelave
 - ✓ dejavnosti razvoja in inovacij
 - ✓ dejavnost poslovne podpore
 - ✓ dejavnosti storitev z visoko dodano vrednostjo
 - ✓ dejavnosti v energetskeu sektorju
 - ✓ infrastrukturo
 - ✓ dejavnosti povezane z kmetijstvom in ribištvom
 - ✓ dejavnosti povezane z zdravstvenim varstvom
 - ✓ dejavnosti povezane z znanosti in izobraževanjem

Domovina nekaterih svetovnih inovacij



128 visokošolskih zavodov



158,016 vpisanih študentov



18.5% diplomatov v terciarnem izobraževanju v znanosti matematiki, računalništvu, inženjeringu, proizvodnji, gradbeništvu

99.7%

Srednješolcev uči angleščino

1.2

Povprečno število tujih jezikov na učenca
3 najboljši v Evropi

97%


Mladih z najmanj srednješolsko izobrazbo

40%

Človeški potenciali v znanosti in tehnologiji (%) aktivne populacije




Kravata



Slavoljub Penkala



Nikola Tesla



Torpedo




MP3 Audio



SMS Parking



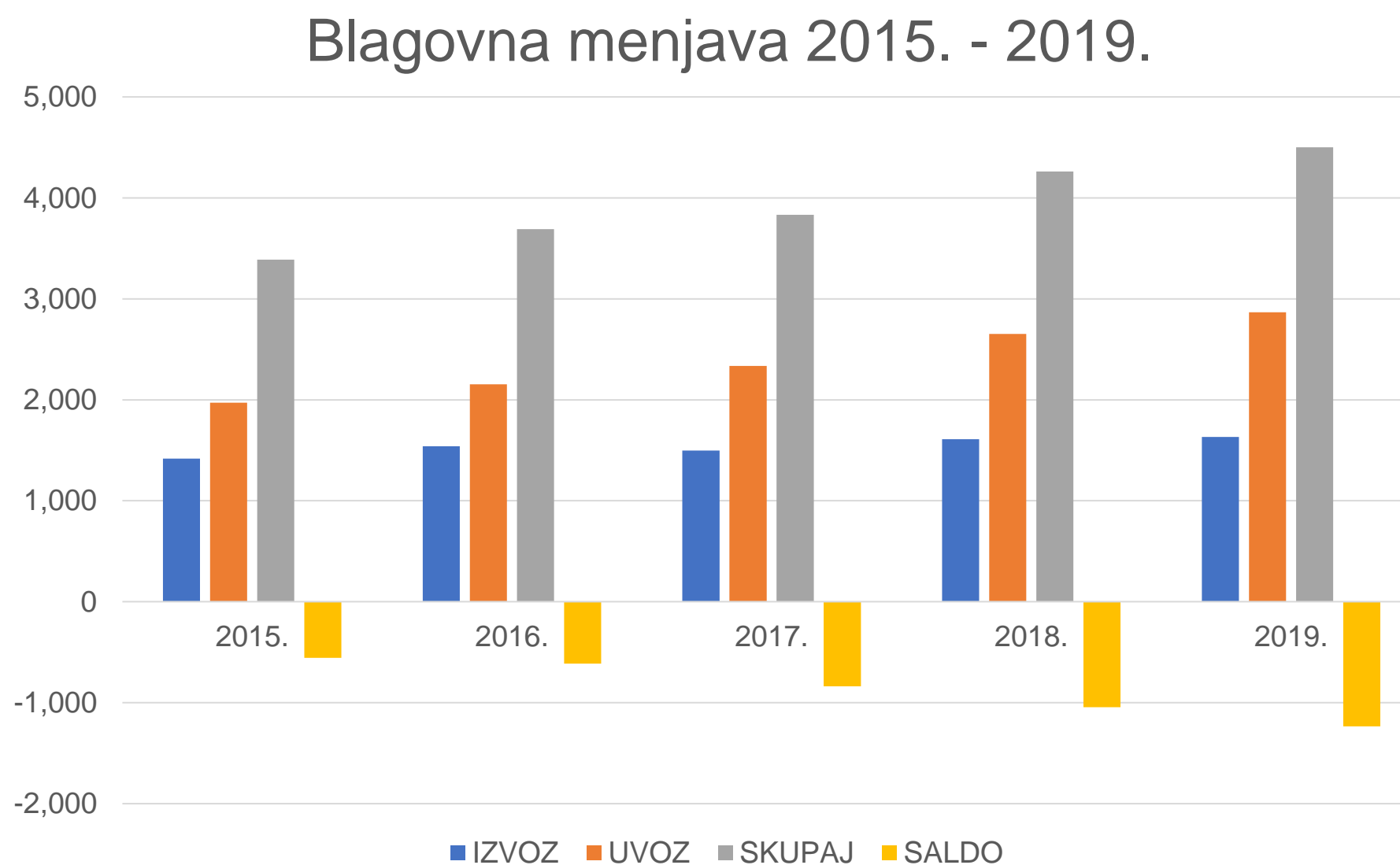
Photomath



Infrared design

HRVAŠKA – SLOVENIJA

Blagovna menjava 2019. = 4.501 milijon €



Hrvaški izvoz v Slovenijo

Deli in pribor za mot. vozila

→ 7,5%

1.632.872.059 €

Plošče, listi in trakovi, iz al.

→ 6,73%

Električna energija

→ 2,8%

2.868.392.876€

Avtomobili in druga vozila

→ 2,0%

Hrvaški uvoz iz Slovenije

Naftna olja

→ 9,43

Avtomobili in druga vozila

→ 8,78%

Zdravila

→ 5,82%


Električna energija

→ 4,16%

Možnosti za sodelovanjem Hrvaška – Slovenija



 Železniški infrastrukturni sistemi

 Energetika- tehnologija, sistemi
in oprema

 Transport in logistika

 Turizem

 Prehrambena industrija

Kako vam lahko pomagamo?





Hrvaška gospodarska zbornica

168 let dolga tradicija



**VEČ KOT 130.000
ČLANOV**



**20 OBMOČNIH
ZBORNIC**

**60 PANOŽNIH
ZDRUŽENJ**

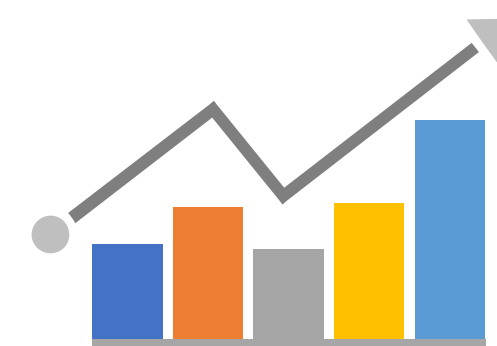



**PREDSTAVNIŠTVA V
TUJINI**



Naše usluge

INFORMACIJE




INTERNACIONALIZACIJA

ZAKONODAJA




IZOBRAZBA

POMOĆ IN POTPORA



PROMOCIJA



WHY INVEST IN CROATIA?

Easier access to European and world markets

Situated at the heart of Europe, only two or three hours air distance to any European destination

Why invest in Croatia?

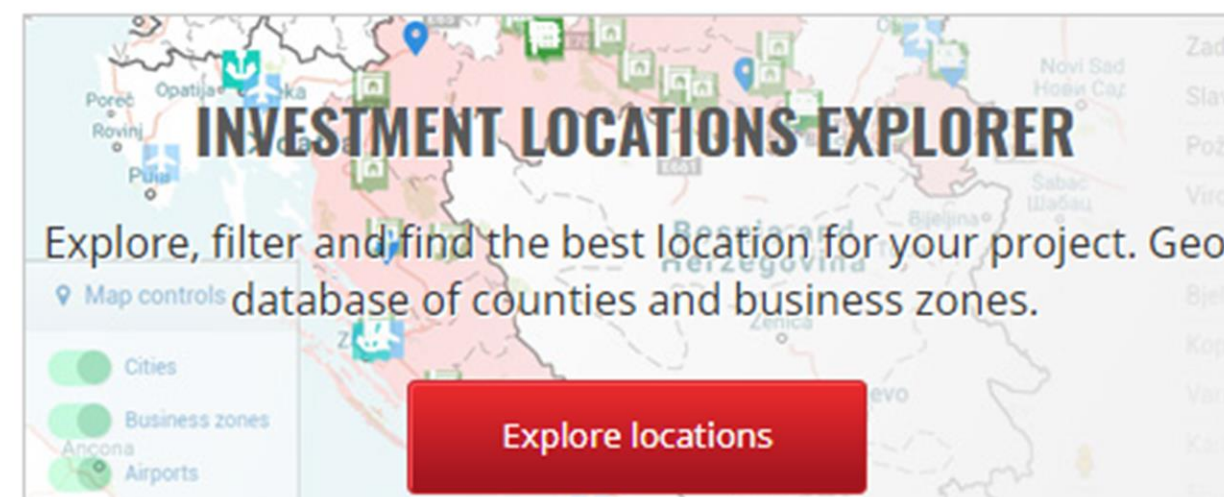
Croatia offers strategic investment advantages in infrastructure, human resources and investment environment

Where to invest

See profiles of Croatian counties and information about specific industries

How to invest

Investment Promotion Division is a part of the Croatian Chamber of Economy, a business network with 115.000 members



INVESTMENT LOCATIONS EXPLORER

Explore, filter and find the best location for your project. Geo database of counties and business zones.

Map controls

- Cities
- Business zones
- Airports

[Explore locations](#)

INVESTMENT PROJECTS CATALOGUE

Largest database of investment projects in Croatia, collected by a national network of CCE county offices.

[Browse database](#)

Hrvaški investicijski portal

- Poslovne in investicijske informacije
- Naložbene lokacije
- Informacije o poslovnih conah
- Katalog o investicijskim projektima

Naši kontakti



■ Naslov

Hrvaška gospodarska zbornica (HGK)

Sektor za mednarodno sodelovanje in EU

Rooseveltov trg 2

10000 Zagreb, Croatia

■ Telefon, elektronska pošta, spletna stran

+ 385 1 4828 382

eoi@hgk.hr

www.hgk.hr

www.investincroatia.hr

■ Družbene mreže

<https://www.facebook.com/HrvatskaGospodarskaKomora>

 <https://twitter.com/hgk>

 <https://www.linkedin.com/company/croatian-chamber-of-economy>

