

HRVATSKA GOSPODARSKA KOMORA

Sektor za financijske institucije, poslovne informacije i ekonomske analize

Odjel za makroekonomske analize



Broj i struktura poslovnih subjekata po županijama - stanje 31.12.

Uvodno

Pregled po županijama

Veljača 2018.



SADRŽAJ:

UVODNO	3
ZAGREBAČKA ŽUPANIJA	8
KRAPINSKO-ZAGORSKA ŽUPANIJA	9
SISAČKO-MOSLAVAČKA ŽUPANIJA	10
KARLOVAČKA ŽUPANIJA	11
VARAŽDINSKA	12
KOPRIVNIČKO-KRIŽEVAČKA ŽUPANIJA.....	13
BJELOVARSKO-BILOGORSKA ŽUPANIJA.....	14
PRIMORSKO-GORANSKA ŽUPANIJA	15
LIČKO-SENJSKA ŽUPANIJA.....	16
VIROVITIČKO-PODRAVSKA ŽUPANIJA	17
POŽEŠKO-SLAVONSKA ŽUPANIJA	18
BRODSKO-POSAVSKA ŽUPANIJA	19
ZADARSKA ŽUPANIJA	20
OSJEČKO-BARANJSKA ŽUPANIJA	21
ŠIBENSKO-KNINSKA ŽUPANIJA	22
VUKOVARSKO-SRIJEMSKA ŽUPANIJA	23
SPLITSKO-DALMATINSKA ŽUPANIJA.....	24
ISTARSKA ŽUPANIJA.....	25
DUBROVAČKO-NERETVANSKA ŽUPANIJA	26
MEĐIMURSKA ŽUPANIJA	27
GRAD ZAGREB	28

UVODNO

Državni zavod za statistiku objavio je podatke o broju i strukturi poslovnih subjekata na razini RH i po županijama za 2017. godinu. Podaci su dobiveni temeljem Registra poslovnih subjekata kojeg vodi DZS, a koji obuhvaća sve pravne osobe, tijela državne vlasti i tijela jedinica lokalne samouprave, te registara i administrativnih evidencija drugih državnih institucija kao što su Registar poreznih obveznika, Registar godišnjih financijskih izvještaja Fine i Registar aktivnih osiguranika mirovinskog osiguranja. Stoga iskazani podaci o broju poslovnih subjekata imaju širi obuhvat od samog Registra, odnosno obuhvaćeni su i obrt te slobodna zanimanja. Ipak treba napomenuti da se većina objavljenih podataka o strukturi poslovnih subjekata, zbog raspoložive statistike, odnosi na registrirane pravne osobe, odnosno na podatke dobivene kroz Registar poslovnih subjekata.

Podaci na nacionalnoj razini pokazuju da je **na kraju 2017. godine u RH bilo registrirano 254,8 tisuća pravnih osoba od kojih je 150,4 tisuća ili 59,0% bilo aktivno**, a poslovalo je i 77,4 tisuća fizičkih osoba u obrtu i slobodnim zanimanjima. Pritom je broj aktivnih tvrtki određen temeljem Statističkog poslovnog registra (eSPRi). Najveći broj, odnosno **78,8% aktivnih pravnih osoba činila su trgovačka društva** među kojima su prevladavala trgovačka društva s ograničenom odgovornošću, a promatrano prema djelatnostima NKD-a najviše ih je bilo registrirano u trgovini na veliko i malo (18,9%), ostalim uslužnim djelatnostima (13,6%) te u stručnim, znanstvenim i tehničkim djelatnostima (12,7%). Približno 78% aktivnih pravnih osoba bilo je u privatnom vlasništvu, a visok udio u strukturi od 20,3% imale su i pravne osobe bez vlasništva. Podatak o strukturi aktivnih tvrtki prema broju zaposlenih lagano umanjuje važnost podataka o njihovoj brojnosti. Naime, **čak 62,4 tisuće tvrtki ili 41,5% svih aktivnih tvrtki bilo je bez prijavljenih zaposlenih osoba**.

Pregled po županijama

Uz sve nedostatke Registra poslovnih subjekata i ostalih spomenutih registara, podaci dobiveni iz njih prema teritorijalnom ustroju ipak ocrtavaju gospodarsku snagu pojedinih županija. Stoga ne iznenađuje podatak da je najveći broj registriranih (32,3%) i aktivnih (32,2%) poslovnih subjekata, ali i obrtnika i slobodnih zanimanja (19,1%) locirano u **Gradu Zagrebu**. Istodobno **Ličko-senjska županija** u njihovom ukupnom broju sudjeluje s tek 0,8%, a kod obrta i slobodnih zanimanja s neznatno viših 1,1%.

Detaljnije strukture otkrivaju daljnje razlike u strukturi gospodarstava. Tako se prema stupnju aktivnosti, odnosno udjelu aktivnih poslovnih subjekata u odnosu na registrirane, najviše izdvaja **Međimurska županija** u kojoj je aktivno 65,2% registriranih subjekata, dok je s druge strane u **Šibensko-kninskoj županiji** aktivno samo 52,4%.

Podaci o vrsti poslovnih subjekata također otkrivaju znatne razlike među županijama. Prema visini udjela aktivnih ustanova, tijela, udruga, fondova i organizacija, odnosno onih koje se ne ubrajaju u proizvodne subjekte, izdvajaju se **Požeško-slavonska** i **Vukovarsko-srijemska** županija gdje takvi subjekti čine gotovo 40% ukupno aktivnih poslovnih subjekata. Unatoč njihovom očekivano najvećem broju među svim županijama, ustanove, tijela, udruge i ostalo u **Gradu Zagrebu** istovremeno imaju najmanji udio među županijama od 14%.

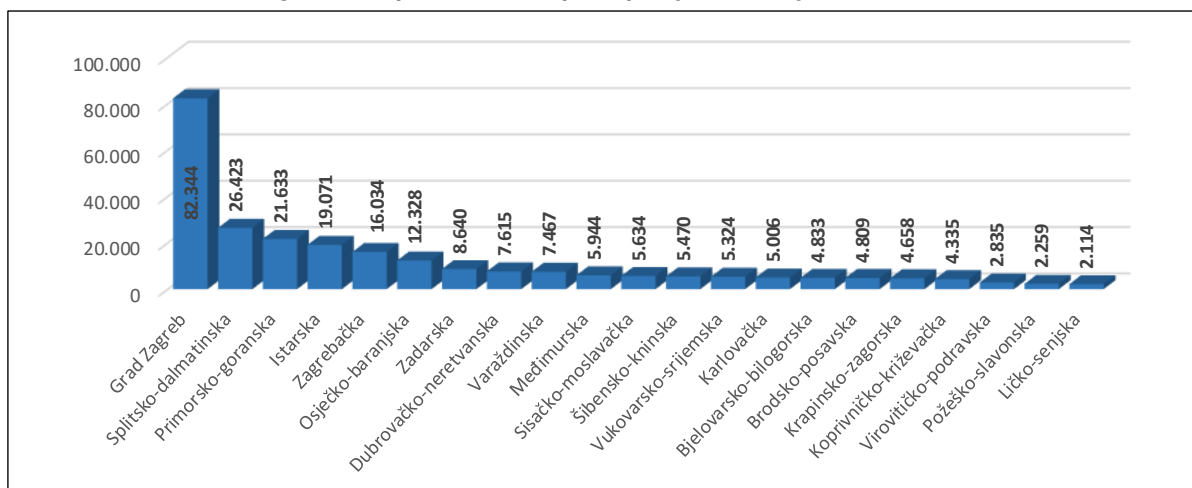
Struktura aktivnih pravnih osoba prema oblicima vlasništva, u kojoj veliki dio čine tvrtke bez vlasništva, pokazuje da se unatoč malim udjelima državnog vlasništva po svim županijama

ipak blago isticala **Ličko-senjska županija** s udjelom od 2,9%. Istodobno su se po najmanjem udjelu privatnog vlasništva na razini od oko 59% isticale **Vukovarsko-srijemska** i **Požeško-slavonska županija**.

Najšira struktura, ona koja pokazuje raspodjelu aktivnih poslovnih subjekata prema djelatnostima NKD-a, pokazuje da je u jedanaest županija najviše aktivnih poslovnih subjekata registrirano u ostalim uslužnim djelatnostima, trgovini na veliko i malo te u prerađivačkoj industriji. Kod ostalih se među prve tri djelatnosti učestalo pojavljuju stručne, znanstvene i tehničke djelatnosti, a kod **Ličko-senjske**, **Zadarske**, **Šibensko-kninske**, **Splitsko-dalmatinske** te **Dubrovačko-neretvanske županije** očekivano djelatnost pružanja smještaja te pripreme i usluživanja hrane. **Vukovarsko-srijemska županija** je bila jedina županija u kojoj se među prve tri djelatnosti našle i djelatnosti umjetnosti, zabave i rekreacije što je unatoč dobrom prizvuku ipak pokazatelj manje brojnosti drugih djelatnosti.

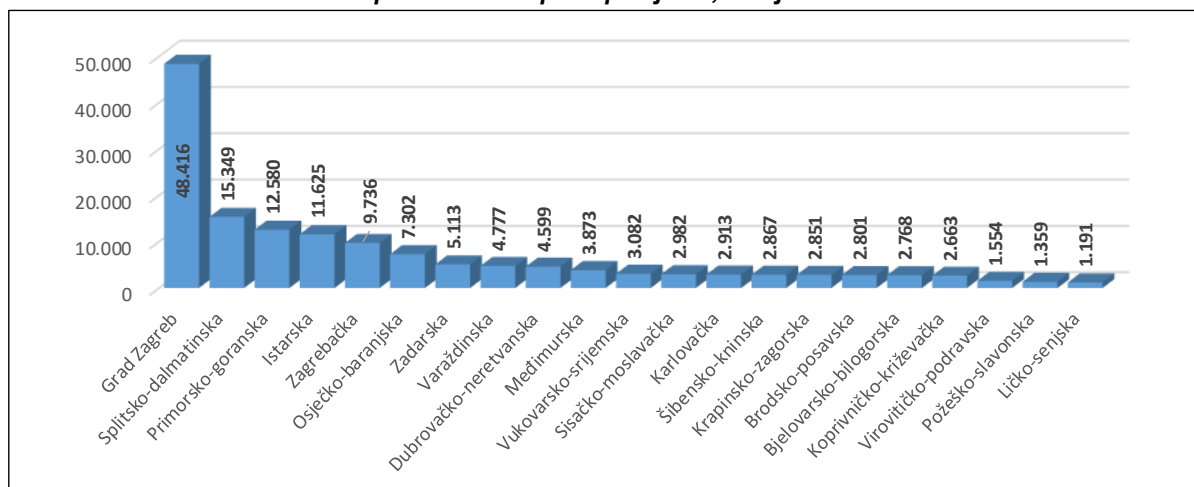
Detaljniji pregled opisanih struktura dat je u tabelama za svaku županiju.

Registrirane pravne osobe po županijama, stanje 31.12.2017.



Izvor: DZS; obrada: HGK

Aktivne pravne osobe po županijama, stanje 31.12.2017.

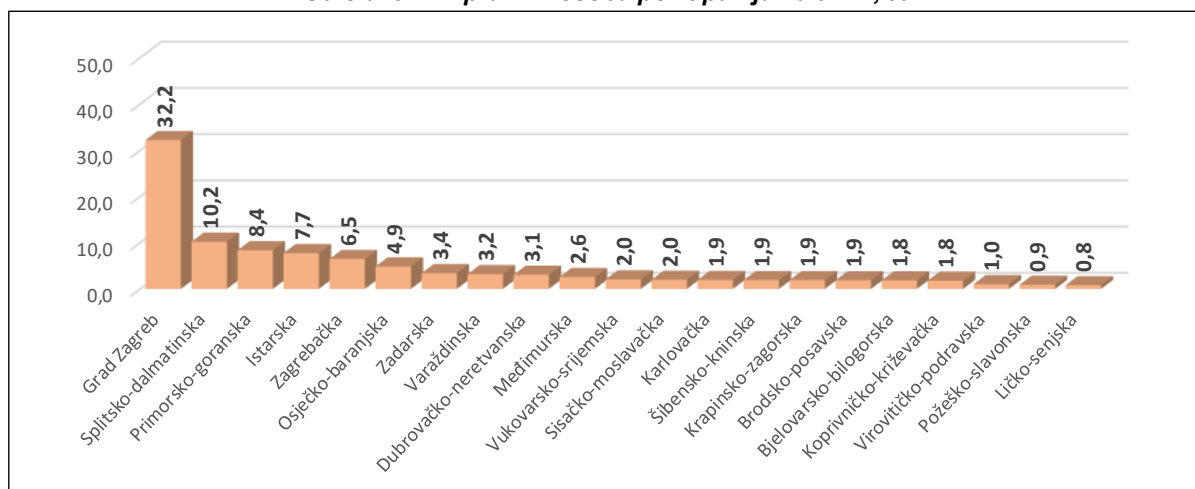


Izvor: DZS; obrada: HGK

Registrirane i aktivne pravne osobe po županijama, na dan 31.12.2017.

Županija	Registrirane	Udio u RH, %	Aktivne	Udio u RH, %
Zagrebačka	16.034	6,3	9.736	6,5
Krapinsko-zagorska	4.658	1,8	2.851	1,9
Sisačko-moslavačka	5.634	2,2	2.982	2,0
Karlovačka	5.006	2,0	2.913	1,9
Varaždinska	7.467	2,9	4.777	3,2
Koprivničko-križevačka	4.335	1,7	2.663	1,8
Bjelovarsko-bilogorska	4.833	1,9	2.768	1,8
Primorsko-goranska	21.633	8,5	12.580	8,4
Ličko-senjska	2.114	0,8	1.191	0,8
Virovitičko-podravaska	2.835	1,1	1.554	1,0
Požeško-slavonska	2.259	0,9	1.359	0,9
Brodsko-posavska	4.809	1,9	2.801	1,9
Zadarska	8.640	3,4	5.113	3,4
Osječko-baranjska	12.328	4,8	7.302	4,9
Šibensko-kninska	5.470	2,1	2.867	1,9
Vukovarsko-srijemska	5.324	2,1	3.082	2,0
Splitsko-dalmatinska	26.423	10,4	15.349	10,2
Istarska	19.071	7,5	11.625	7,7
Dubrovačko-neretvanska	7.615	3,0	4.599	3,1
Međimurska	5.944	2,3	3.873	2,6
Grad Zagreb	82.344	32,3	48.416	32,2
Ukupno Hrvatska	254.776	100,0	150.401	100,0

Izvor: DZS; obrada: HGK

Udio aktivnih pravnih osoba po županijama u RH, %


Izvor: DZS; obrada: HGK

HRVATSKA GOSPODARSKA KOMORA

Sektor za financijske institucije, poslovne informacije i ekonomske analize

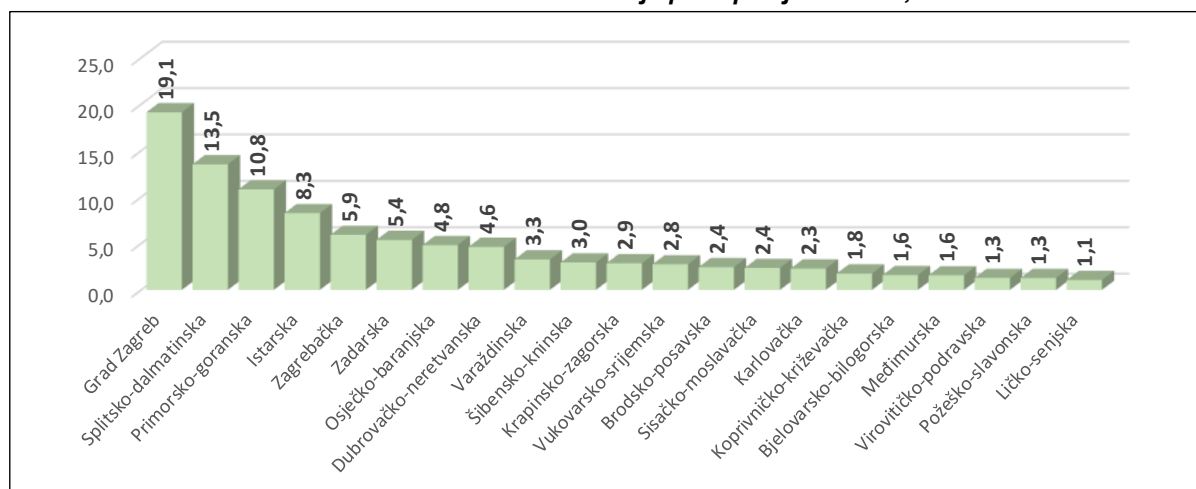
Odjel za makroekonomske analize

Tel. 01/4828 – 373; email: makroekonomija@hgk.hr

Obrt i slobodna zanimanja po županijama, na dan 31.12.2017.

Županija	Obrt i slobodna zanimanja	Udio u RH, %
Zagrebačka	4.586	5,9
Krapinsko-zagorska	2.220	2,9
Sisačko-moslavačka	1.826	2,4
Karlovačka	1.779	2,3
Varaždinska	2.536	3,3
Koprivničko-križevačka	1.358	1,8
Bjelovarsko-bilogorska	1.235	1,6
Primorsko-goranska	8.373	10,8
Ličko-senjska	823	1,1
Virovitičko-podravska	993	1,3
Požeško-slavonska	991	1,3
Brodsko-posavska	1.895	2,4
Zadarska	4.163	5,4
Osječko-baranjska	3.728	4,8
Šibensko-kninska	2.284	3,0
Vukovarsko-srijemska	2.128	2,8
Splitsko-dalmatinska	10.467	13,5
Istarska	6.392	8,3
Dubrovačko-neretvanska	3.582	4,6
Međimurska	1.210	1,6
Grad Zagreb	14.802	19,1
Ukupno Hrvatska	77.371	100,0

Izvor: DZS; obrada: HGK

Udio obrta i slobodnih zanimanja po županijama u RH, %

Izvor: DZS; obrada: HGK

HRVATSKA GOSPODARSKA KOMORA

Sektor za financijske institucije, poslovne informacije i ekonomske analize

Odjel za makroekonomske analize

Tel. 01/4828 – 373; email: makroekonomija@hgk.hr

Aktivne pravne osobe po županijama, na dan 31.12.

Županija	2008.	2009.	2010.	2011.	2012.	2013.	2014.	2015.	2016.*	2017.
Zagrebačka	7.757	7.880	8.489	7.837	8.518	9.631	10.580	11.446	9.157	9.736
Krapinsko-zagorska	2.239	2.224	2.386	2.073	2.245	2.530	2.798	3.025	2.722	2.851
Sisačko-moslavačka	2.740	2.650	2.900	2.421	2.642	2.953	3.213	3.482	2.871	2.982
Karlovačka	2.680	2.660	2.824	2.448	2.619	2.893	3.151	3.399	2.829	2.913
Varaždinska	3.790	3.783	4.022	3.632	3.968	4.445	4.865	5.296	4.579	4.777
Koprivničko-križevačka	2.200	2.219	2.391	1.997	2.218	2.550	2.835	3.107	2.632	2.663
Bjelovarsko-bilogorska	2.350	2.331	2.516	2.171	2.416	2.705	3.007	3.251	2.711	2.768
Primorsko-goranska	11.810	11.670	12.423	11.310	12.224	13.515	14.804	15.931	12.191	12.580
Ličko-senjska	1.035	986	1.068	918	997	1.096	1.213	1.323	1.156	1.191
Virovitičko-podravska	1.354	1.391	1.513	1.274	1.380	1.539	1.679	1.813	1.503	1.554
Požeško-slavonska	1.132	1.092	1.162	920	1.024	1.163	1.293	1.421	1.309	1.359
Brodsko-posavska	2.238	2.234	2.435	2.202	2.405	2.704	2.989	3.282	2.695	2.801
Zadarska	4.019	4.085	4.430	4.002	4.366	4.947	5.537	6.137	4.862	5.113
Osječko-baranjska	5.837	5.662	6.215	5.492	6.052	7.025	8.008	8.885	7.012	7.302
Šibensko-kninska	2.810	2.780	2.960	2.643	2.837	3.112	3.393	3.682	2.746	2.867
Vukovarsko-srijemska	2.448	2.449	2.683	2.345	2.577	2.957	3.298	3.599	2.927	3.082
Splitsko-dalmatinska	14.296	14.297	15.325	13.998	15.091	16.718	18.219	19.593	14.678	15.349
Istarska	11.393	11.302	11.875	10.856	11.634	12.660	13.706	14.731	11.239	11.625,0
Dubrovačko-neretvanska	4.211	4.242	4.539	4.189	4.477	4.912	5.316	5.671	4.444	4.599,0
Međimurska	3.237	3.232	3.426	3.090	3.355	3.838	4.216	4.553	3.696	3.873,0
Grad Zagreb	42.682	42.717	45.900	43.112	46.585	51.812	56.926	61.670	46.563	48.416
Ukupno Hrvatska	132.258	131.886	141.482	128.930	139.630	155.705	171.046	185.297	144.522	150.401

Izvor: DZS; obrada: HGK

*došlo je do tehničkog brisanja iz evidencije

Broj registriranih i aktivnih tvrtki nezahvalno je uspoređivati po godinama. Naime, pored mogućnosti pokretanja novih pravnih oblika poslovanja kao što je Jednostavni d.o.o., u različitim godinama su se različito provodila pravila Zakona o sudskom registru o brisanju tvrtki iz Registra. Naime, prema tom Zakonu obavezno je brisanje tvrtki koje nemaju imovine ili je ona zanemariva, tvrtki koje se nisu uskladile s važećim propisima te tvrtki koje tri godine za redom nisu predale financijske izvještaje Fini. Stoga kretanje broja tvrtki u Registru ne odgovara stvarnim kretanjima gospodarske aktivnosti, pri čemu se najviše izdvaja 2016. godina u kojoj je došlo do tehničke korekcije podataka DZS-a, odnosno brisanja 72 tisuće poslovnih subjekata iz Registra.

HRVATSKA GOSPODARSKA KOMORA

Sektor za financijske institucije, poslovne informacije i ekonomske analize

Odjel za makroekonomske analize

Tel. 01/4828 – 373; email: makroekonomija@hgk.hr

ZAGREBAČKA ŽUPANIJA



POSLOVNI SUBJEKTI, STANJE 31. PROSINCA 2017.

Županija	Pravne osobe – ukupno		Trgovačka društva		Poduzeća i zadruge		Ustanove, tijela, udruge, fondovi i organizacije		Obrt i slobodna zanimanja
	registrirani	aktivni	registrirani	aktivni	registrirani	aktivni	registrirani	aktivni	
Zagrebačka	16.034	9.736	12.126	7.839	149	36	3.759	1.861	4.586
Struktura, %	100	100	75,6	80,5	0,9	0,4	23,4	19,1	-

Izvor: DZS; obrada: HGK

STRUKTURA AKTIVNIH PRAVNIH OSOBA PREMA OBLICIMA VLASNIŠTVA, STANJE 31. PROSINCA 2017.

Županija	Oblici vlasništva									
	državno	udio u ukupnome %	privatno	udio u ukupnome %	zadružno	udio u ukupnome %	mješovito	udio u ukupnome %	nema vlasništva	udio u ukupnome %
Zagrebačka	59	0,6	7.754	79,6	36	0,4	49	0,5	1.838	18,9

Izvor: DZS; obrada: HGK

AKTIVNE PRAVNE OSOBE PREMA NKD-U 2007. PO ŽUPANIJAMA, STANJE 31. PROSINCA 2017.

	Broj aktivnih	Struktura, %
Ukupno	9.736	100
Poljoprivreda, šumarstvo i ribarstvo	172	1,8
Rudarstvo i vađenje	10	0,1
Prerađivačka industrija	1.323	13,6
Opskrba električnom energijom, plinom, parom i klimatizacija	34	0,3
Opskrba vodom; uklanjanje otpadnih voda, gospodarenje otpadom te djelatnosti sanacije okoliša	53	0,5
Građevinarstvo	964	9,9
Trgovina na veliko i na malo; popravak motornih vozila i motocikla	2.157	22,2
Prijevoz i skladištenje	389	4,0
Djelatnosti pružanja smještaja te pripreme i usluživanja hrane	537	5,5
Informacije i komunikacije	359	3,7
Financijske djelatnosti i djelatnosti osiguranja	40	0,4
Poslovanje nekretninama	101	1,0
Stručne, znanstvene i tehničke djelatnosti	1.035	10,6
Administrativne i pomoćne uslužne djelatnosti	252	2,6
Javna uprava i obrana; obvezno socijalno osiguranje	45	0,5
Obrazovanje	169	1,7
Djelatnosti zdravstvene zaštite i socijalne skrbi	166	1,7
Umjetnost, zabava i rekreacija	605	6,2
Ostale uslužne djelatnosti	1.325	13,6
Djelatnosti kućanstava kao poslodavaca; djelatnosti koja proizvode robu i obavljaju usluge za vlastite potrebe	-	-
Djelatnosti izvanteritorijalnih organizacija i tijela	-	-

Izvor: DZS; obrada: HGK

HRVATSKA GOSPODARSKA KOMORA

Sektor za financijske institucije, poslovne informacije i ekonomske analize

Odjel za makroekonomske analize

Tel. 01/4828 – 373; email: makroekonomija@hgk.hr

KRAPINSKO-ZAGORSKA ŽUPANIJA



POSLOVNI SUBJEKTI, STANJE 31. PROSINCA 2017.

Županija	Pravne osobe – ukupno		Trgovačka društva		Poduzeća i zadruge		Ustanove, tijela, udruge, fondovi i organizacije		Obt i slobodna zanimanja
	registrirani	aktivni	registrirani	aktivni	registrirani	aktivni	registrirani	aktivni	
Krapinsko-zagorska	4.658	2.851	2.900	1.916	75	17	1.683	918	2.220
Struktura, %	100	100	62,3	67,2	1,6	0,6	36,1	32,2	-

Izvor: DZS; obrada: HGK

STRUKTURA AKTIVNIH PRAVNIH OSOBA PREMA OBLICIMA VLASNIŠTVA, STANJE 31. PROSINCA 2017.

Županija	Oblici vlasništva									
	državno	udio u ukupnome %	privatno	udio u ukupnome %	zadružno	udio u ukupnome %	mješovito	udio u ukupnome %	nema vlasništva	udio u ukupnome %
Krapinsko-zagorska	25	0,9	1.884	66,1	17	0,6	16	0,6	909	31,9

Izvor: DZS; obrada: HGK

AKTIVNE PRAVNE OSOBE PREMA NKD-U 2007. PO ŽUPANIJAMA, STANJE 31. PROSINCA 2017.

	Broj aktivnih	Struktura, %
Ukupno	2.851	100
Poljoprivreda, šumarstvo i ribarstvo	43	1,5
Rudarstvo i vađenje	6	0,2
Prerađivačka industrija	385	13,5
Opskrba električnom energijom, plinom, parom i klimatizacija	20	0,7
Opskrba vodom; uklanjanje otpadnih voda, gospodarenje otpadom te djelatnosti sanacije okoliša	20	0,7
Građevinarstvo	345	12,1
Trgovina na veliko i na malo; popravak motornih vozila i motocikla	423	14,8
Prijevoz i skladištenje	97	3,4
Djelatnosti pružanja smještaja te pripreme i usluživanja hrane	134	4,7
Informacije i komunikacije	74	2,6
Financijske djelatnosti i djelatnosti osiguranja	13	0,5
Poslovanje nekretninama	20	0,7
Stručne, znanstvene i tehničke djelatnosti	226	7,9
Administrativne i pomoćne uslužne djelatnosti	40	1,4
Javna uprava i obrana; obvezno socijalno osiguranje	39	1,4
Obrazovanje	88	3,1
Djelatnosti zdravstvene zaštite i socijalne skrbi	91	3,2
Umjetnost, zabava i rekreacija	209	7,3
Ostale uslužne djelatnosti	577	20,2
Djelatnosti kućanstava kao poslodavaca; djelatnosti koja proizvode robu i obavljaju usluge za vlastite potrebe	1	-
Djelatnosti izvanteritorijalnih organizacija i tijela	-	-

Izvor: DZS; obrada: HGK

HRVATSKA GOSPODARSKA KOMORA

Sektor za financijske institucije, poslovne informacije i ekonomske analize

Odjel za makroekonomske analize

Tel. 01/4828 – 373; email: makroekonomija@hgk.hr

SISAČKO-MOSLAVAČKA ŽUPANIJA



POSLOVNI SUBJEKTI, STANJE 31. PROSINCA 2017.

Županija	Pravne osobe – ukupno		Trgovačka društva		Poduzeća i zadruge		Ustanove, tijela, udruge, fondovi i organizacije		Obt i slobodna zanimanja
	registrirani	aktivni	registrirani	aktivni	registrirani	aktivni	registrirani	aktivni	
Sisačko-moslavačka	5.634	2.982	3.061	1.860	170	34	2.403	1.088	1.826
Struktura, %	100	100	54,3	62,4	3,0	1,1	42,7	36,5	-

Izvor: DZS; obrada: HGK

STRUKTURA AKTIVNIH PRAVNIH OSOBA PREMA OBLICIMA VLASNIŠTVA, STANJE 31. PROSINCA 2017.

Županija	Oblici vlasništva									
	državno	udio u ukupnome %	privatno	udio u ukupnome %	zadružno	udio u ukupnome %	mješovito	udio u ukupnome %	nema vlasništva	udio u ukupnome %
Sisačko-moslavačka	58	1,9	1.786	59,9	34	1,1	22	0,7	1.082	36,3

Izvor: DZS; obrada: HGK

AKTIVNE PRAVNE OSOBE PREMA NKD-U 2007. PO ŽUPANIJAMA, STANJE 31. PROSINCA 2017.

	Broj aktivnih	Struktura, %
Ukupno	2.982	100
Poljoprivreda, šumarstvo i ribarstvo	138	4,6
Rudarstvo i vađenje	6	0,2
Prerađivačka industrija	333	11,2
Opskrba električnom energijom, plinom, parom i klimatizacija	17	0,6
Opskrba vodom; uklanjanje otpadnih voda, gospodarenje otpadom te djelatnosti sanacije okoliša	39	1,3
Građevinarstvo	199	6,7
Trgovina na veliko i na malo; popravak motornih vozila i motocikla	437	14,7
Prijevoz i skladištenje	87	2,9
Djelatnosti pružanja smještaja te pripreme i usluživanja hrane	170	5,7
Informacije i komunikacije	79	2,6
Financijske djelatnosti i djelatnosti osiguranja	8	0,3
Poslovanje nekretninama	24	0,8
Stručne, znanstvene i tehničke djelatnosti	228	7,6
Administrativne i pomoćne uslužne djelatnosti	42	1,4
Javna uprava i obrana; obvezno socijalno osiguranje	33	1,1
Obrazovanje	88	3,0
Djelatnosti zdravstvene zaštite i socijalne skrbi	104	3,5
Umjetnost, zabava i rekreacija	267	9,0
Ostale uslužne djelatnosti	683	22,9
Djelatnosti kućanstava kao poslodavaca; djelatnosti koja proizvode robu i obavljaju usluge za vlastite potrebe	-	-
Djelatnosti izvanteritorijalnih organizacija i tijela	-	-

Izvor: DZS; obrada: HGK

HRVATSKA GOSPODARSKA KOMORA

Sektor za financijske institucije, poslovne informacije i ekonomske analize

Odjel za makroekonomske analize

Tel. 01/4828 – 373; email: makroekonomija@hgk.hr

KARLOVAČKA ŽUPANIJA



POSLOVNI SUBJEKTI, STANJE 31. PROSINCA 2017.

Županija	Pravne osobe – ukupno		Trgovačka društva		Poduzeća i zadruge		Ustanove, tijela, udruge, fondovi i organizacije		Obrt i slobodna zanimanja
	registrirani	aktivni	registrirani	aktivni	registrirani	aktivni	registrirani	aktivni	
Karlovačka	5.006	2.913	3.015	2.008	138	42	1.853	863	1.779
Struktura, %	100	100	60,2	68,9	2,8	1,4	37,0	29,6	-

Izvor: DZS; obrada: HGK

STRUKTURA AKTIVNIH PRAVNIH OSOBA PREMA OBLICIMA VLASNIŠTVA, STANJE 31. PROSINCA 2017.

Županija	Oblici vlasništva									
	državno	udio u ukupnome %	privatno	udio u ukupnome %	zadružno	udio u ukupnome %	mješovito	udio u ukupnome %	nema vlasništva	udio u ukupnome %
Karlovačka	37	1,3	1.959	67,3	42	1,4	22	0,8	853	29,3

Izvor: DZS; obrada: HGK

AKTIVNE PRAVNE OSOBE PREMA NKD-U 2007. PO ŽUPANIJAMA, STANJE 31. PROSINCA 2017.

	Broj aktivnih	Struktura, %
Ukupno	2.913	100
Poljoprivreda, šumarstvo i ribarstvo	144	4,9
Rudarstvo i vađenje	4	0,1
Prerađivačka industrija	355	12,2
Opskrba električnom energijom, plinom, parom i klimatizacija	14	0,5
Opskrba vodom; uklanjanje otpadnih voda, gospodarenje otpadom te djelatnosti sanacije okoliša	36	1,2
Građevinarstvo	224	7,7
Trgovina na veliko i na malo; popravak motornih vozila i motocikla	473	16,2
Prijevoz i skladištenje	72	2,5
Djelatnosti pružanja smještaja te pripreme i usluživanja hrane	206	7,1
Informacije i komunikacije	76	2,6
Financijske djelatnosti i djelatnosti osiguranja	11	0,4
Poslovanje nekretninama	25	0,9
Stručne, znanstvene i tehničke djelatnosti	266	9,1
Administrativne i pomoćne uslužne djelatnosti	46	1,6
Javna uprava i obrana; obvezno socijalno osiguranje	32	1,1
Obrazovanje	79	2,7
Djelatnosti zdravstvene zaštite i socijalne skrbi	77	2,6
Umjetnost, zabava i rekreacija	233	8,0
Ostale uslužne djelatnosti	540	18,5
Djelatnosti kućanstava kao poslodavaca; djelatnosti koja proizvode robu i obavljaju usluge za vlastite potrebe	-	-
Djelatnosti izvanteritorijalnih organizacija i tijela	-	-

Izvor: DZS; obrada: HGK

HRVATSKA GOSPODARSKA KOMORA

Sektor za financijske institucije, poslovne informacije i ekonomske analize

Odjel za makroekonomske analize

Tel. 01/4828 – 373; email: makroekonomija@hgk.hr

VARAŽDINSKA ŽUPANIJA



POSLOVNI SUBJEKTI, STANJE 31. PROSINCA 2017.

Županija	Pravne osobe – ukupno		Trgovačka društva		Poduzeća i zadruge		Ustanove, tijela, udruge, fondovi i organizacije		Obt i slobodna zanimanja
	registrirani	aktivni	registrirani	aktivni	registrirani	aktivni	registrirani	aktivni	
Varaždinska	7.467	4.777	5.010	3.540	102	29	2.355	1.208	2.536
Struktura, %	100	100	67,1	74,1	1,4	0,6	31,5	25,3	-

Izvor: DZS; obrada: HGK

STRUKTURA AKTIVNIH PRAVNIH OSOBA PREMA OBLICIMA VLASNIŠTVA, STANJE 31. PROSINCA 2017.

Županija	Oblici vlasništva									
	državno	udio u ukupnome %	privatno	udio u ukupnome %	zadružno	udio u ukupnome %	mješovito	udio u ukupnome %	nema vlasništva	udio u ukupnome %
Varaždinska	23	0,5	3.510	73,5	29	0,6	24	0,5	1.191	24,9

Izvor: DZS; obrada: HGK

AKTIVNE PRAVNE OSOBE PREMA NKD-U 2007. PO ŽUPANIJAMA, STANJE 31. PROSINCA 2017.

	Broj aktivnih	Struktura, %
Ukupno	4.777	100
Poljoprivreda, šumarstvo i ribarstvo	79	1,7
Rudarstvo i vađenje	11	0,2
Prerađivačka industrija	598	12,5
Opskrba električnom energijom, plinom, parom i klimatizacija	42	0,9
Opskrba vodom; uklanjanje otpadnih voda, gospodarenje otpadom te djelatnosti sanacije okoliša	26	0,5
Građevinarstvo	467	9,8
Trgovina na veliko i na malo; popravak motornih vozila i motocikla	856	17,9
Prijevoz i skladištenje	196	4,1
Djelatnosti pružanja smještaja te pripreme i usluživanja hrane	208	4,4
Informacije i komunikacije	188	3,9
Financijske djelatnosti i djelatnosti osiguranja	45	0,9
Poslovanje nekretninama	68	1,4
Stručne, znanstvene i tehničke djelatnosti	499	10,4
Administrativne i pomoćne uslužne djelatnosti	93	1,9
Javna uprava i obrana; obvezno socijalno osiguranje	40	0,8
Obrazovanje	137	2,9
Djelatnosti zdravstvene zaštite i socijalne skrbi	97	2,0
Umjetnost, zabava i rekreacija	347	7,3
Ostale uslužne djelatnosti	780	16,3
Djelatnosti kućanstava kao poslodavaca; djelatnosti koja proizvode robu i obavljaju usluge za vlastite potrebe	-	-
Djelatnosti izvanteritorijalnih organizacija i tijela	-	-

Izvor: DZS; obrada: HGK

HRVATSKA GOSPODARSKA KOMORA

Sektor za financijske institucije, poslovne informacije i ekonomske analize

Odjel za makroekonomske analize

Tel. 01/4828 – 373; email: makroekonomija@hgk.hr

KOPRIVNIČKO-KRIŽEVAČKA ŽUPANIJA



POSLOVNI SUBJEKTI, STANJE 31. PROSINCA 2017.

Županija	Pravne osobe – ukupno		Trgovačka društva		Poduzeća i zadruge		Ustanove, tijela, udruge, fondovi i organizacije		Obrt i slobodna zanimanja
	registrirani	aktivni	registrirani	aktivni	registrirani	aktivni	registrirani	aktivni	
Koprivničko-križevačka	4.335	2.663	2.547	1.705	207	51	1.581	907	1.358
Struktura, %	100	100	58,8	64,0	4,8	1,9	36,5	34,1	-

Izvor: DZS; obrada: HGK

STRUKTURA AKTIVNIH PRAVNIH OSOBA PREMA OBLICIMA VLASNIŠTVA, STANJE 31. PROSINCA 2017.

Županija	Oblici vlasništva									
	državno	udio u ukupnome %	privatno	udio u ukupnome %	zadružno	udio u ukupnome %	mješovito	udio u ukupnome %	nema vlasništva	udio u ukupnome %
Koprivničko-križevačka	23	0,9	1.680	63,1	51	1,9	9	0,3	900	33,8

Izvor: DZS; obrada: HGK

AKTIVNE PRAVNE OSOBE PREMA NKD-U 2007. PO ŽUPANIJAMA, STANJE 31. PROSINCA 2017.

	Broj aktivnih	Struktura, %
Ukupno	2.663	100
Poljoprivreda, šumarstvo i ribarstvo	106	4,0
Rudarstvo i vađenje	5	0,2
Prerađivačka industrija	320	12,0
Opskrba električnom energijom, plinom, parom i klimatizacija	20	0,8
Opskrba vodom; uklanjanje otpadnih voda, gospodarenje otpadom te djelatnosti sanacije okoliša	14	0,5
Građevinarstvo	182	6,8
Trgovina na veliko i na malo; popravak motornih vozila i motocikla	464	17,4
Prijevoz i skladištenje	87	3,3
Djelatnosti pružanja smještaja te pripreme i usluživanja hrane	140	5,3
Informacije i komunikacije	61	2,3
Financijske djelatnosti i djelatnosti osiguranja	13	0,5
Poslovanje nekretninama	15	0,6
Stručne, znanstvene i tehničke djelatnosti	191	7,2
Administrativne i pomoćne uslužne djelatnosti	46	1,7
Javna uprava i obrana; obvezno socijalno osiguranje	35	1,3
Obrazovanje	66	2,5
Djelatnosti zdravstvene zaštite i socijalne skrbi	72	2,7
Umjetnost, zabava i rekreacija	242	9,1
Ostale uslužne djelatnosti	584	21,9
Djelatnosti kućanstava kao poslodavaca; djelatnosti koja proizvode robu i obavljaju usluge za vlastite potrebe	-	-
Djelatnosti izvanteritorijalnih organizacija i tijela	-	-

Izvor: DZS; obrada: HGK

HRVATSKA GOSPODARSKA KOMORA

Sektor za financijske institucije, poslovne informacije i ekonomske analize

Odjel za makroekonomske analize

Tel. 01/4828 – 373; email: makroekonomija@hgk.hr



BJELOVARSKO-BILOGORSKA ŽUPANIJA

POSLOVNI SUBJEKTI, STANJE 31. PROSINCA 2017.

Županija	Pravne osobe – ukupno		Trgovačka društva		Poduzeća i zadruge		Ustanove, tijela, udruge, fondovi i organizacije		Obrt i slobodna zanimanja
	registrirani	aktivni	registrirani	aktivni	registrirani	aktivni	registrirani	aktivni	
Bjelovarsko-bilogorska	4.833	2.768	2.930	1.846	210	62	1.693	860	1.235
Struktura, %	100	100	60,6	66,7	4,3	2,2	35,0	31,1	-

Izvor: DZS; obrada: HGK

STRUKTURA AKTIVNIH PRAVNIH OSOBA PREMA OBLICIMA VLASNIŠTVA, STANJE 31. PROSINCA 2017.

Županija	Oblici vlasništva									
	državno	udio u ukupnome %	privatno	udio u ukupnome %	zadružno	udio u ukupnome %	mješovito	udio u ukupnome %	nema vlasništva	udio u ukupnome %
Bjelovarsko-bilogorska	40	1,4	1.795	64,8	62	2,2	17	0,6	854	30,9

Izvor: DZS; obrada: HGK

AKTIVNE PRAVNE OSOBE PREMA NKD-U 2007. PO ŽUPANIJAMA, STANJE 31. PROSINCA 2017.

	Broj aktivnih	Struktura, %
Ukupno	2.768	100
Poljoprivreda, šumarstvo i ribarstvo	130	4,7
Rudarstvo i vađenje	4	0,1
Prerađivačka industrija	353	12,8
Opskrba električnom energijom, plinom, parom i klimatizacija	27	1,0
Opskrba vodom; uklanjanje otpadnih voda, gospodarenje otpadom te djelatnosti sanacije okoliša	23	0,8
Građevinarstvo	191	6,9
Trgovina na veliko i na malo; popravak motornih vozila i motocikla	438	15,8
Prijevoz i skladištenje	88	3,2
Djelatnosti pružanja smještaja te pripreme i usluživanja hrane	181	6,5
Informacije i komunikacije	57	2,1
Financijske djelatnosti i djelatnosti osiguranja	7	0,3
Poslovanje nekretninama	16	0,6
Stručne, znanstvene i tehničke djelatnosti	236	8,5
Administrativne i pomoćne uslužne djelatnosti	45	1,6
Javna uprava i obrana; obvezno socijalno osiguranje	39	1,4
Obrazovanje	73	2,6
Djelatnosti zdravstvene zaštite i socijalne skrbi	95	3,4
Umjetnost, zabava i rekreacija	221	8,0
Ostale uslužne djelatnosti	544	19,7
Djelatnosti kućanstava kao poslodavaca; djelatnosti koja proizvode robu i obavljaju usluge za vlastite potrebe	-	-
Djelatnosti izvanteritorijalnih organizacija i tijela	-	-

Izvor: DZS; obrada: HGK

HRVATSKA GOSPODARSKA KOMORA

Sektor za financijske institucije, poslovne informacije i ekonomske analize

Odjel za makroekonomske analize

Tel. 01/4828 – 373; email: makroekonomija@hgk.hr

PRIMORSKO-GORANSKA ŽUPANIJA



POSLOVNI SUBJEKTI, STANJE 31. PROSINCA 2017.

Županija	Pravne osobe – ukupno		Trgovačka društva		Poduzeća i zadruge		Ustanove, tijela, udruge, fondovi i organizacije		Obrt i slobodna zanimanja
	registrirani	aktivni	registrirani	aktivni	registrirani	aktivni	registrirani	aktivni	
Primorsko-goranska	21.633	12.580	16.568	10.273	149	30	4.916	2.277	8.373
Struktura, %	100	100	76,6	81,7	0,7	0,2	22,7	18,1	-

Izvor: DZS; obrada: HGK

STRUKTURA AKTIVNIH PRAVNIH OSOBA PREMA OBLICIMA VLASNIŠTVA, STANJE 31. PROSINCA 2017.

Županija	Oblici vlasništva									
	državno	udio u ukupnome %	privatno	udio u ukupnome %	zadružno	udio u ukupnome %	mješovito	udio u ukupnome %	nema vlasništva	udio u ukupnome %
Primorsko-goranska	86	0,7	10.124	80,5	30	0,2	86	0,7	2.254	17,9

Izvor: DZS; obrada: HGK

AKTIVNE PRAVNE OSOBE PREMA NKD-U 2007. PO ŽUPANIJAMA, STANJE 31. PROSINCA 2017.

	Broj aktivnih	Struktura, %
Ukupno	12.580	100
Poljoprivreda, šumarstvo i ribarstvo	152	1,2
Rudarstvo i vađenje	10	0,1
Prerađivačka industrija	1.012	8,0
Opskrba električnom energijom, plinom, parom i klimatizacija	31	0,2
Opskrba vodom; uklanjanje otpadnih voda, gospodarenje otpadom te djelatnosti sanacije okoliša	71	0,6
Građevinarstvo	1.254	10,0
Trgovina na veliko i na malo; popravak motornih vozila i motocikla	2.263	18,0
Prijevoz i skladištenje	587	4,7
Djelatnosti pružanja smještaja te pripreme i usluživanja hrane	1.206	9,6
Informacije i komunikacije	383	3,0
Financijske djelatnosti i djelatnosti osiguranja	64	0,5
Poslovanje nekretninama	476	3,8
Stručne, znanstvene i tehničke djelatnosti	1.580	12,6
Administrativne i pomoćne uslužne djelatnosti	576	4,6
Javna uprava i obrana; obvezno socijalno osiguranje	54	0,4
Obrazovanje	232	1,8
Djelatnosti zdravstvene zaštite i socijalne skrbi	230	1,8
Umjetnost, zabava i rekreacija	862	6,9
Ostale uslužne djelatnosti	1.537	12,2
Djelatnosti kućanstava kao poslodavaca; djelatnosti koja proizvode robu i obavljaju usluge za vlastite potrebe	-	-
Djelatnosti izvanteritorijalnih organizacija i tijela	-	-

Izvor: DZS; obrada: HGK

HRVATSKA GOSPODARSKA KOMORA

Sektor za financijske institucije, poslovne informacije i ekonomske analize

Odjel za makroekonomske analize

Tel. 01/4828 – 373; email: makroekonomija@hgk.hr

LIČKO-SENJSKA ŽUPANIJA



POSLOVNI SUBJEKTI, STANJE 31. PROSINCA 2017.

Županija	Pravne osobe – ukupno		Trgovačka društva		Poduzeća i zadruge		Ustanove, tijela, udruge, fondovi i organizacije		Obrt i slobodna zanimanja
	registrirani	aktivni	registrirani	aktivni	registrirani	aktivni	registrirani	aktivni	
Ličko-senjska	2.114	1.191	1.155	771	74	17	885	403	823
Struktura, %	100	100	54,6	64,7	3,5	1,4	41,9	33,8	-

Izvor: DZS; obrada: HGK

STRUKTURA AKTIVNIH PRAVNIH OSOBA PREMA OBLICIMA VLASNIŠTVA, STANJE 31. PROSINCA 2017.

Županija	Oblici vlasništva									
	državno	udio u ukupnome %	privatno	udio u ukupnome %	zadružno	udio u ukupnome %	mješovito	udio u ukupnome %	nema vlasništva	udio u ukupnome %
Ličko-senjska	35	2,9	734	61,6	17	1,4	6	0,5	399	33,5

Izvor: DZS; obrada: HGK

AKTIVNE PRAVNE OSOBE PREMA NKD-U 2007. PO ŽUPANIJAMA, STANJE 31. PROSINCA 2017.

	Broj aktivnih	Struktura, %
Ukupno	1.191	100
Poljoprivreda, šumarstvo i ribarstvo	35	2,9
Rudarstvo i vađenje	7	0,6
Prerađivačka industrija	92	7,7
Opskrba električnom energijom, plinom, parom i klimatizacija	11	0,9
Opskrba vodom; uklanjanje otpadnih voda, gospodarenje otpadom te djelatnosti sanacije okoliša	26	2,2
Građevinarstvo	86	7,2
Trgovina na veliko i na malo; popravak motornih vozila i motocikla	142	11,9
Prijevoz i skladištenje	57	4,8
Djelatnosti pružanja smještaja te pripreme i usluživanja hrane	158	13,3
Informacije i komunikacije	25	2,1
Financijske djelatnosti i djelatnosti osiguranja	1	0,1
Poslovanje nekretninama	18	1,5
Stručne, znanstvene i tehničke djelatnosti	66	5,5
Administrativne i pomoćne uslužne djelatnosti	44	3,7
Javna uprava i obrana; obvezno socijalno osiguranje	21	1,8
Obrazovanje	36	3,0
Djelatnosti zdravstvene zaštite i socijalne skrbi	33	2,8
Umjetnost, zabava i rekreacija	121	10,2
Ostale uslužne djelatnosti	212	17,8
Djelatnosti kućanstava kao poslodavaca; djelatnosti koja proizvode robu i obavljaju usluge za vlastite potrebe	-	-
Djelatnosti izvanteritorijalnih organizacija i tijela	-	-

Izvor: DZS; obrada: HGK

HRVATSKA GOSPODARSKA KOMORA

Sektor za financijske institucije, poslovne informacije i ekonomske analize

Odjel za makroekonomske analize

Tel. 01/4828 – 373; email: makroekonomija@hgk.hr

VIROVITIČKO-PODRAVSKA ŽUPANIJA



POSLOVNI SUBJEKTI, STANJE 31. PROSINCA 2017.

Županija	Pravne osobe – ukupno		Trgovačka društva		Poduzeća i zadruge		Ustanove, tijela, udruge, fondovi i organizacije		Obrt i slobodna zanimanja
	registrirani	aktivni	registrirani	aktivni	registrirani	aktivni	registrirani	aktivni	
Virovitičko-podravska	2.835	1.554	1.504	975	119	31	1.212	548	993
Struktura, %	100	100	53,1	62,7	4,2	2,0	42,8	35,3	-

Izvor: DZS; obrada: HGK

STRUKTURA AKTIVNIH PRAVNIH OSOBA PREMA OBLICIMA VLASNIŠTVA, STANJE 31. PROSINCA 2017.

Županija	Oblici vlasništva									
	državno	udio u ukupnome %	privatno	udio u ukupnome %	zadružno	udio u ukupnome %	mješovito	udio u ukupnome %	nema vlasništva	udio u ukupnome %
Virovitičko-podravska	24	1,5	947	60,9	31	2,0	9	0,6	543	34,9

Izvor: DZS; obrada: HGK

AKTIVNE PRAVNE OSOBE PREMA NKD-U 2007. PO ŽUPANIJAMA, STANJE 31. PROSINCA 2017.

	Broj aktivnih	Struktura, %
Ukupno	1.554	100
Poljoprivreda, šumarstvo i ribarstvo	120	7,7
Rudarstvo i vađenje	1	0,1
Prerađivačka industrija	177	11,4
Opskrba električnom energijom, plinom, parom i klimatizacija	21	1,4
Opskrba vodom; uklanjanje otpadnih voda, gospodarenje otpadom te djelatnosti sanacije okoliša	14	0,9
Građevinarstvo	93	6,0
Trgovina na veliko i na malo; popravak motornih vozila i motocikla	271	17,4
Prijevoz i skladištenje	48	3,1
Djelatnosti pružanja smještaja te pripreme i usluživanja hrane	57	3,7
Informacije i komunikacije	32	2,1
Financijske djelatnosti i djelatnosti osiguranja	5	0,3
Poslovanje nekretninama	9	0,6
Stručne, znanstvene i tehničke djelatnosti	114	7,3
Administrativne i pomoćne uslužne djelatnosti	11	0,7
Javna uprava i obrana; obvezno socijalno osiguranje	24	1,5
Obrazovanje	47	3,0
Djelatnosti zdravstvene zaštite i socijalne skrbi	49	3,2
Umjetnost, zabava i rekreacija	169	10,9
Ostale uslužne djelatnosti	291	18,7
Djelatnosti kućanstava kao poslodavaca; djelatnosti koja proizvode robu i obavljaju usluge za vlastite potrebe	1	-
Djelatnosti izvanteritorijalnih organizacija i tijela	-	-

Izvor: DZS; obrada: HGK

HRVATSKA GOSPODARSKA KOMORA

Sektor za financijske institucije, poslovne informacije i ekonomske analize

Odjel za makroekonomske analize

Tel. 01/4828 – 373; email: makroekonomija@hgk.hr

POŽEŠKO-SLAVONSKA ŽUPANIJA



POSLOVNI SUBJEKTI, STANJE 31. PROSINCA 2017.

Županija	Pravne osobe – ukupno		Trgovačka društva		Poduzeća i zadruge		Ustanove, tijela, udruge, fondovi i organizacije		Obrt i slobodna zanimanja
	registrirani	aktivni	registrirani	aktivni	registrirani	aktivni	registrirani	aktivni	
Požeško-slavonska	2.259	1.359	1.157	811	53	13	1.049	535	991
Struktura, %	100	100	51,2	59,7	2,3	1,0	46,4	39,4	-

Izvor: DZS; obrada: HGK

STRUKTURA AKTIVNIH PRAVNIH OSOBA PREMA OBLICIMA VLASNIŠTVA, STANJE 31. PROSINCA 2017.

Županija	Oblici vlasništva									
	državno	udio u ukupnome %	privatno	udio u ukupnome %	zadružno	udio u ukupnome %	mješovito	udio u ukupnome %	nema vlasništva	udio u ukupnome %
Požeško-slavonska	14	1,0	787	59,5	13	1,0	15	1,1	530	39,0

Izvor: DZS; obrada: HGK

AKTIVNE PRAVNE OSOBE PREMA NKD-U 2007. PO ŽUPANIJAMA, STANJE 31. PROSINCA 2017.

	Broj aktivnih	Struktura, %
Ukupno	1.359	100
Poljoprivreda, šumarstvo i ribarstvo	40	2,9
Rudarstvo i vađenje	2	0,1
Prerađivačka industrija	152	11,2
Opskrba električnom energijom, plinom, parom i klimatizacija	7	0,5
Opskrba vodom; uklanjanje otpadnih voda, gospodarenje otpadom te djelatnosti sanacije okoliša	11	0,8
Građevinarstvo	98	7,2
Trgovina na veliko i na malo; popravak motornih vozila i motocikla	187	13,8
Prijevoz i skladištenje	40	2,9
Djelatnosti pružanja smještaja te pripreme i usluživanja hrane	77	5,7
Informacije i komunikacije	28	2,1
Financijske djelatnosti i djelatnosti osiguranja	3	0,2
Poslovanje nekretninama	4	0,3
Stručne, znanstvene i tehničke djelatnosti	111	8,2
Administrativne i pomoćne uslužne djelatnosti	23	1,7
Javna uprava i obrana; obvezno socijalno osiguranje	20	1,5
Obrazovanje	49	3,6
Djelatnosti zdravstvene zaštite i socijalne skrbi	45	3,3
Umjetnost, zabava i rekreacija	128	9,4
Ostale uslužne djelatnosti	334	24,6
Djelatnosti kućanstava kao poslodavaca; djelatnosti koja proizvode robu i obavljaju usluge za vlastite potrebe	-	-
Djelatnosti izvanteritorijalnih organizacija i tijela	-	-

Izvor: DZS; obrada: HGK

HRVATSKA GOSPODARSKA KOMORA

Sektor za financijske institucije, poslovne informacije i ekonomske analize

Odjel za makroekonomske analize

Tel. 01/4828 – 373; email: makroekonomija@hgk.hr



BRODSKO-POSAVSKA ŽUPANIJA

POSLOVNI SUBJEKTI, STANJE 31. PROSINCA 2017.

Županija	Pravne osobe – ukupno		Trgovačka društva		Poduzeća i zadruge		Ustanove, tijela, udruge, fondovi i organizacije		Obrt i slobodna zanimanja
	registrirani	aktivni	registrirani	aktivni	registrirani	aktivni	registrirani	aktivni	
Brodsko-posavska	4.809	2.801	2.847	1.864	90	20	1.872	917	1.895
Struktura, %	100	100	59,2	66,5	1,9	0,7	38,9	32,7	-

Izvor: DZS; obrada: HGK

STRUKTURA AKTIVNIH PRAVNIH OSOBA PREMA OBLICIMA VLASNIŠTVA, STANJE 31. PROSINCA 2017.

Županija	Oblici vlasništva									
	državno	udio u ukupnome %	privatno	udio u ukupnome %	zadružno	udio u ukupnome %	mješovito	udio u ukupnome %	nema vlasništva	udio u ukupnome %
Brodsko-posavska	37	1,3	1.806	66,2	20	0,7	28	1,0	910	32,5

Izvor: DZS; obrada: HGK

AKTIVNE PRAVNE OSOBE PREMA NKD-U 2007. PO ŽUPANIJAMA, STANJE 31. PROSINCA 2017.

	Broj aktivnih	Struktura, %
Ukupno	2.801	100
Poljoprivreda, šumarstvo i ribarstvo	85	3,0
Rudarstvo i vađenje	6	0,2
Prerađivačka industrija	354	12,6
Opskrba električnom energijom, plinom, parom i klimatizacija	15	0,5
Opskrba vodom; uklanjanje otpadnih voda, gospodarenje otpadom te djelatnosti sanacije okoliša	20	0,7
Građevinarstvo	256	9,1
Trgovina na veliko i na malo; popravak motornih vozila i motocikla	405	14,5
Prijevoz i skladištenje	91	3,2
Djelatnosti pružanja smještaja te pripreme i usluživanja hrane	135	4,8
Informacije i komunikacije	78	2,8
Financijske djelatnosti i djelatnosti osiguranja	15	0,5
Poslovanje nekretninama	17	0,6
Stručne, znanstvene i tehničke djelatnosti	246	8,8
Administrativne i pomoćne uslužne djelatnosti	41	1,5
Javna uprava i obrana; obvezno socijalno osiguranje	37	1,3
Obrazovanje	82	2,9
Djelatnosti zdravstvene zaštite i socijalne skrbi	84	3,0
Umjetnost, zabava i rekreacija	310	11,1
Ostale uslužne djelatnosti	524	18,7
Djelatnosti kućanstava kao poslodavaca; djelatnosti koja proizvode robu i obavljaju usluge za vlastite potrebe	-	-
Djelatnosti izvanteritorijalnih organizacija i tijela	-	-

Izvor: DZS; obrada: HGK

HRVATSKA GOSPODARSKA KOMORA

Sektor za financijske institucije, poslovne informacije i ekonomske analize

Odjel za makroekonomske analize

Tel. 01/4828 – 373; email: makroekonomija@hgk.hr

ZADARSKA ŽUPANIJA



POSLOVNI SUBJEKTI, STANJE 31. PROSINCA 2017.

Županija	Pravne osobe – ukupno		Trgovačka društva		Poduzeća i zadruge		Ustanove, tijela, udruge, fondovi i organizacije		Obrt i slobodna zanimanja
	registrirani	aktivni	registrirani	aktivni	registrirani	aktivni	registrirani	aktivni	
Zadarska	8.640	5.113	6.061	3.954	226	73	2.353	1.086	4.163
Struktura, %	100	100	70,2	77,3	2,6	1,4	27,2	21,2	-

Izvor: DZS; obrada: HGK

STRUKTURA AKTIVNIH PRAVNIH OSOBA PREMA OBLICIMA VLASNIŠTVA, STANJE 31. PROSINCA 2017.

Županija	Oblici vlasništva									
	državno	udio u ukupnome %	privatno	udio u ukupnome %	zadružno	udio u ukupnome %	mješovito	udio u ukupnome %	nema vlasništva	udio u ukupnome %
Zadarska	63	1,2	3.883	76,6	73	1,4	24	0,5	1.070	20,9

Izvor: DZS; obrada: HGK

AKTIVNE PRAVNE OSOBE PREMA NKD-U 2007. PO ŽUPANIJAMA, STANJE 31. PROSINCA 2017.

	Broj aktivnih	Struktura, %
Ukupno	5.113	100
Poljoprivreda, šumarstvo i ribarstvo	144	2,8
Rudarstvo i vađenje	20	0,4
Prerađivačka industrija	419	8,2
Opskrba električnom energijom, plinom, parom i klimatizacija	15	0,3
Opskrba vodom; uklanjanje otpadnih voda, gospodarenje otpadom te djelatnosti sanacije okoliša	42	0,8
Građevinarstvo	520	10,2
Trgovina na veliko i na malo; popravak motornih vozila i motocikla	785	15,4
Prijevoz i skladištenje	193	3,8
Djelatnosti pružanja smještaja te pripreme i usluživanja hrane	598	11,7
Informacije i komunikacije	92	1,8
Financijske djelatnosti i djelatnosti osiguranja	12	0,2
Poslovanje nekretninama	171	3,3
Stručne, znanstvene i tehničke djelatnosti	455	8,9
Administrativne i pomoćne uslužne djelatnosti	391	7,6
Javna uprava i obrana; obvezno socijalno osiguranje	48	0,9
Obrazovanje	139	2,7
Djelatnosti zdravstvene zaštite i socijalne skrbi	111	2,2
Umjetnost, zabava i rekreacija	393	7,7
Ostale uslužne djelatnosti	565	11,1
Djelatnosti kućanstava kao poslodavaca; djelatnosti koja proizvode robu i obavljaju usluge za vlastite potrebe	-	-
Djelatnosti izvanteritorijalnih organizacija i tijela	-	-

Izvor: DZS; obrada: HGK

HRVATSKA GOSPODARSKA KOMORA

Sektor za financijske institucije, poslovne informacije i ekonomske analize

Odjel za makroekonomske analize

Tel. 01/4828 – 373; email: makroekonomija@hgk.hr

OSJEČKO-BARANJSKA ŽUPANIJA



POSLOVNI SUBJEKTI, STANJE 31. PROSINCA 2017.

Županija	Pravne osobe – ukupno		Trgovačka društva		Poduzeća i zadruge		Ustanove, tijela, udruge, fondovi i organizacije		Obrt i slobodna zanimanja
	registrirani	aktivni	registrirani	aktivni	registrirani	aktivni	registrirani	aktivni	
Osječko-baranjska	12.328	7.302	7.107	5.032	262	87	4.959	2.183	3.728
Struktura, %	100	100	57,6	68,9	2,1	1,2	40,2	29,9	-

Izvor: DZS; obrada: HGK

STRUKTURA AKTIVNIH PRAVNIH OSOBA PREMA OBLICIMA VLASNIŠTVA, STANJE 31. PROSINCA 2017.

Županija	Oblici vlasništva									
	državno	udio u ukupnome %	privatno	udio u ukupnome %	zadružno	udio u ukupnome %	mješovito	udio u ukupnome %	nema vlasništva	udio u ukupnome %
Osječko-baranjska	78	1,1	4.917	68,4	87	1,2	53	0,7	2.167	29,7

Izvor: DZS; obrada: HGK

AKTIVNE PRAVNE OSOBE PREMA NKD-U 2007. PO ŽUPANIJAMA, STANJE 31. PROSINCA 2017.

	Broj aktivnih	Struktura, %
Ukupno	7.302	100
Poljoprivreda, šumarstvo i ribarstvo	275	3,8
Rudarstvo i vađenje	5	0,1
Prerađivačka industrija	619	8,5
Opskrba električnom energijom, plinom, parom i klimatizacija	46	0,6
Opskrba vodom; uklanjanje otpadnih voda, gospodarenje otpadom te djelatnosti sanacije okoliša	52	0,7
Građevinarstvo	526	7,2
Trgovina na veliko i na malo; popravak motornih vozila i motocikla	1.297	17,8
Prijevoz i skladištenje	276	3,8
Djelatnosti pružanja smještaja te pripreme i usluživanja hrane	496	6,8
Informacije i komunikacije	242	3,3
Financijske djelatnosti i djelatnosti osiguranja	31	0,4
Poslovanje nekretninama	69	0,9
Stručne, znanstvene i tehničke djelatnosti	706	9,7
Administrativne i pomoćne uslužne djelatnosti	159	2,2
Javna uprava i obrana; obvezno socijalno osiguranje	57	0,8
Obrazovanje	204	2,8
Djelatnosti zdravstvene zaštite i socijalne skrbi	181	2,5
Umjetnost, zabava i rekreacija	665	9,1
Ostale uslužne djelatnosti	1.396	19,1
Djelatnosti kućanstava kao poslodavaca; djelatnosti koja proizvode robu i obavljaju usluge za vlastite potrebe	-	-
Djelatnosti izvanteritorijalnih organizacija i tijela	-	-

Izvor: DZS; obrada: HGK

HRVATSKA GOSPODARSKA KOMORA

Sektor za financijske institucije, poslovne informacije i ekonomske analize

Odjel za makroekonomske analize

Tel. 01/4828 – 373; email: makroekonomija@hgk.hr

ŠIBENSKO-KNINSKA ŽUPANIJA



POSLOVNI SUBJEKTI, STANJE 31. PROSINCA 2017.

Županija	Pravne osobe – ukupno		Trgovačka društva		Poduzeća i zadruge		Ustanove, tijela, udruge, fondovi i organizacije		Obrt i slobodna zanimanja
	registrirani	aktivni	registrirani	aktivni	registrirani	aktivni	registrirani	aktivni	
Šibensko-kninska	5.470	2.867	3.437	2.102	206	49	1.827	716	2.284
Struktura, %	100	100	62,8	73,3	3,8	1,7	33,4	25,0	-

Izvor: DZS; obrada: HGK

STRUKTURA AKTIVNIH PRAVNIH OSOBA PREMA OBLICIMA VLASNIŠTVA, STANJE 31. PROSINCA 2017.

Županija	Oblici vlasništva									
	državno	udio u ukupnome %	privatno	udio u ukupnome %	zadružno	udio u ukupnome %	mješovito	udio u ukupnome %	nema vlasništva	udio u ukupnome %
Šibensko-kninska	38	1,3	2.057	73,0	49	1,7	14	0,5	709	24,7

Izvor: DZS; obrada: HGK

AKTIVNE PRAVNE OSOBE PREMA NKD-U 2007. PO ŽUPANIJAMA, STANJE 31. PROSINCA 2017.

	Broj aktivnih	Struktura, %
Ukupno	2.867	100
Poljoprivreda, šumarstvo i ribarstvo	65	2,3
Rudarstvo i vađenje	8	0,3
Prerađivačka industrija	230	8,0
Opskrba električnom energijom, plinom, parom i klimatizacija	24	0,8
Opskrba vodom; uklanjanje otpadnih voda, gospodarenje otpadom te djelatnosti sanacije okoliša	31	1,1
Građevinarstvo	223	7,8
Trgovina na veliko i na malo; popravak motornih vozila i motocikla	462	16,1
Prijevoz i skladištenje	98	3,4
Djelatnosti pružanja smještaja te pripreme i usluživanja hrane	322	11,2
Informacije i komunikacije	54	1,9
Financijske djelatnosti i djelatnosti osiguranja	6	0,2
Poslovanje nekretninama	107	3,7
Stručne, znanstvene i tehničke djelatnosti	220	7,7
Administrativne i pomoćne uslužne djelatnosti	199	6,9
Javna uprava i obrana; obvezno socijalno osiguranje	32	1,1
Obrazovanje	71	2,5
Djelatnosti zdravstvene zaštite i socijalne skrbi	74	2,6
Umjetnost, zabava i rekreacija	271	9,5
Ostale uslužne djelatnosti	370	12,9
Djelatnosti kućanstava kao poslodavaca; djelatnosti koja proizvode robu i obavljaju usluge za vlastite potrebe	-	-
Djelatnosti izvanteritorijalnih organizacija i tijela	-	-

Izvor: DZS; obrada: HGK

HRVATSKA GOSPODARSKA KOMORA

Sektor za financijske institucije, poslovne informacije i ekonomske analize

Odjel za makroekonomske analize

Tel. 01/4828 – 373; email: makroekonomija@hgk.hr

VUKOVARSKO-SRIJEMSKA ŽUPANIJA



POSLOVNI SUBJEKTI, STANJE 31. PROSINCA 2017.

Županija	Pravne osobe – ukupno		Trgovačka društva		Poduzeća i zadruge		Ustanove, tijela, udruge, fondovi i organizacije		Obrt i slobodna zanimanja
	registrirani	aktivni	registrirani	aktivni	registrirani	aktivni	registrirani	aktivni	
Vukovarsko-srijemska	5.324	3.082	2.641	1.816	214	71	2.469	1.195	2.128
Struktura, %	100	100	49,6	58,9	4,0	2,3	46,4	38,8	-

Izvor: DZS; obrada: HGK

STRUKTURA AKTIVNIH PRAVNIH OSOBA PREMA OBLICIMA VLASNIŠTVA, STANJE 31. PROSINCA 2017.

Županija	Oblici vlasništva									
	državno	udio u ukupnome %	privatno	udio u ukupnome %	zadružno	udio u ukupnome %	mješovito	udio u ukupnome %	nema vlasništva	udio u ukupnome %
Vukovarsko-srijemska	43	1,4	1.762	58,4	71	2,3	24	0,8	1.182	38,4

Izvor: DZS; obrada: HGK

AKTIVNE PRAVNE OSOBE PREMA NKD-U 2007. PO ŽUPANIJAMA, STANJE 31. PROSINCA 2017.

	Broj aktivnih	Struktura, %
Ukupno	3.082	100
Poljoprivreda, šumarstvo i ribarstvo	144	4,7
Rudarstvo i vađenje	1	0,0
Prerađivačka industrija	308	10,0
Opskrba električnom energijom, plinom, parom i klimatizacija	24	0,8
Opskrba vodom; uklanjanje otpadnih voda, gospodarenje otpadom te djelatnosti sanacije okoliša	26	0,8
Građevinarstvo	214	6,9
Trgovina na veliko i na malo; popravak motornih vozila i motocikla	480	15,6
Prijevoz i skladištenje	83	2,7
Djelatnosti pružanja smještaja te pripreme i usluživanja hrane	159	5,2
Informacije i komunikacije	57	1,8
Financijske djelatnosti i djelatnosti osiguranja	16	0,5
Poslovanje nekretninama	20	0,6
Stručne, znanstvene i tehničke djelatnosti	212	6,9
Administrativne i pomoćne uslužne djelatnosti	60	1,9
Javna uprava i obrana; obvezno socijalno osiguranje	47	1,5
Obrazovanje	128	4,2
Djelatnosti zdravstvene zaštite i socijalne skrbi	90	2,9
Umjetnost, zabava i rekreacija	363	11,8
Ostale uslužne djelatnosti	650	21,1
Djelatnosti kućanstava kao poslodavaca; djelatnosti koja proizvode robu i obavljaju usluge za vlastite potrebe	-	-
Djelatnosti izvanteritorijalnih organizacija i tijela	-	-

Izvor: DZS; obrada: HGK

HRVATSKA GOSPODARSKA KOMORA

Sektor za financijske institucije, poslovne informacije i ekonomske analize

Odjel za makroekonomske analize

Tel. 01/4828 – 373; email: makroekonomija@hgk.hr

SPLITSKO-DALMATINSKA ŽUPANIJA



POSLOVNI SUBJEKTI, STANJE 31. PROSINCA 2017.

Županija	Pravne osobe – ukupno		Trgovačka društva		Poduzeća i zadruge		Ustanove, tijela, udruge, fondovi i organizacije		Obrt i slobodna zanimanja
	registrirani	aktivni	registrirani	aktivni	registrirani	aktivni	registrirani	aktivni	
Splitsko-dalmatinska	26.423	15.349	19.433	12.471	435	128	6.555	2.750	10.467
Struktura, %	100	100	73,5	81,2	1,6	0,8	24,8	17,9	-

Izvor: DZS; obrada: HGK

STRUKTURA AKTIVNIH PRAVNIH OSOBA PREMA OBLICIMA VLASNIŠTVA, STANJE 31. PROSINCA 2017.

Županija	Oblici vlasništva									
	državno	udio u ukupnome %	privatno	udio u ukupnome %	zadružno	udio u ukupnome %	mješovito	udio u ukupnome %	nema vlasništva	udio u ukupnome %
Splitsko-dalmatinska	102	0,7	12.296	80,4	128	0,8	105	0,7	2.718	17,7

Izvor: DZS; obrada: HGK

AKTIVNE PRAVNE OSOBE PREMA NKD-U 2007. PO ŽUPANIJAMA, STANJE 31. PROSINCA 2017.

	Broj aktivnih	Struktura, %
Ukupno	15.349	100
Poljoprivreda, šumarstvo i ribarstvo	195	1,3
Rudarstvo i vađenje	32	0,2
Prerađivačka industrija	1.297	8,5
Opskrba električnom energijom, plinom, parom i klimatizacija	41	0,3
Opskrba vodom; uklanjanje otpadnih voda, gospodarenje otpadom te djelatnosti sanacije okoliša	74	0,5
Građevinarstvo	1.612	10,5
Trgovina na veliko i na malo; popravak motornih vozila i motocikla	2.653	17,3
Prijevoz i skladištenje	619	4,0
Djelatnosti pružanja smještaja te pripreme i usluživanja hrane	1.660	10,8
Informacije i komunikacije	412	2,7
Financijske djelatnosti i djelatnosti osiguranja	63	0,4
Poslovanje nekretninama	666	4,3
Stručne, znanstvene i tehničke djelatnosti	1.649	10,7
Administrativne i pomoćne uslužne djelatnosti	973	6,3
Javna uprava i obrana; obvezno socijalno osiguranje	71	0,5
Obrazovanje	349	2,3
Djelatnosti zdravstvene zaštite i socijalne skrbi	262	1,7
Umjetnost, zabava i rekreacija	991	6,5
Ostale uslužne djelatnosti	1.730	11,3
Djelatnosti kućanstava kao poslodavaca; djelatnosti koja proizvode robu i obavljaju usluge za vlastite potrebe	-	-
Djelatnosti izvanteritorijalnih organizacija i tijela	-	-

Izvor: DZS; obrada: HGK

HRVATSKA GOSPODARSKA KOMORA

Sektor za financijske institucije, poslovne informacije i ekonomske analize

Odjel za makroekonomske analize

Tel. 01/4828 – 373; email: makroekonomija@hgk.hr

ISTARSKA ŽUPANIJA



POSLOVNI SUBJEKTI, STANJE 31. PROSINCA 2017.

Županija	Pravne osobe – ukupno		Trgovačka društva		Poduzeća i zadruge		Ustanove, tijela, udruge, fondovi i organizacije		Obrt i slobodna zanimanja
	registrirani	aktivni	registrirani	aktivni	registrirani	aktivni	registrirani	aktivni	
Istarska	19.071	11.625	15.471	9.769	112	30	3.488	1.826	6.392
Struktura, %	100	100	81,1	84,0	0,6	0,3	18,3	15,7	-

Izvor: DZS; obrada: HGK

STRUKTURA AKTIVNIH PRAVNIH OSOBA PREMA OBLICIMA VLASNIŠTVA, STANJE 31. PROSINCA 2017.

Županija	Oblici vlasništva									
	državno	udio u ukupnome %	privatno	udio u ukupnome %	zadružno	udio u ukupnome %	mješovito	udio u ukupnome %	nema vlasništva	udio u ukupnome %
Istarska	80	0,7	9.643	83,8	30	0,3	64	0,6	1.808	15,6

Izvor: DZS; obrada: HGK

AKTIVNE PRAVNE OSOBE PREMA NKD-U 2007. PO ŽUPANIJAMA, STANJE 31. PROSINCA 2017.

	Broj aktivnih	Struktura, %
Ukupno	11.625	100
Poljoprivreda, šumarstvo i ribarstvo	204	1,8
Rudarstvo i vađenje	17	0,1
Prerađivačka industrija	961	8,3
Opskrba električnom energijom, plinom, parom i klimatizacija	25	0,2
Opskrba vodom; uklanjanje otpadnih voda, gospodarenje otpadom te djelatnosti sanacije okoliša	42	0,4
Građevinarstvo	1.475	12,7
Trgovina na veliko i na malo; popravak motornih vozila i motocikla	2.123	18,3
Prijevoz i skladištenje	279	2,4
Djelatnosti pružanja smještaja te pripreme i usluživanja hrane	987	8,5
Informacije i komunikacije	314	2,7
Financijske djelatnosti i djelatnosti osiguranja	34	0,3
Poslovanje nekretninama	916	7,9
Stručne, znanstvene i tehničke djelatnosti	1.244	10,7
Administrativne i pomoćne uslužne djelatnosti	673	5,8
Javna uprava i obrana; obvezno socijalno osiguranje	58	0,5
Obrazovanje	196	1,7
Djelatnosti zdravstvene zaštite i socijalne skrbi	153	1,3
Umjetnost, zabava i rekreacija	818	7,0
Ostale uslužne djelatnosti	1.106	9,5
Djelatnosti kućanstava kao poslodavaca; djelatnosti koja proizvode robu i obavljaju usluge za vlastite potrebe	-	-
Djelatnosti izvanteritorijalnih organizacija i tijela	-	-

Izvor: DZS; obrada: HGK

HRVATSKA GOSPODARSKA KOMORA

Sektor za financijske institucije, poslovne informacije i ekonomske analize

Odjel za makroekonomske analize

Tel. 01/4828 – 373; email: makroekonomija@hgk.hr

DUBROVAČKO-NERETVANSKA ŽUPANIJA



POSLOVNI SUBJEKTI, STANJE 31. PROSINCA 2017.

Županija	Pravne osobe – ukupno		Trgovačka društva		Poduzeća i zadruge		Ustanove, tijela, udruge, fondovi i organizacije		Obrt i slobodna zanimanja
	registrirani	aktivni	registrirani	aktivni	registrirani	aktivni	registrirani	aktivni	
Dubrovačko-neretvanska	7.615	4.599	5.101	3.582	96	35	2.418	982	3.582
Struktura, %	100	100	67,0	77,9	1,3	0,8	31,8	21,4	-

Izvor: DZS; obrada: HGK

STRUKTURA AKTIVNIH PRAVNIH OSOBA PREMA OBLICIMA VLASNIŠTVA, STANJE 31. PROSINCA 2017.

Županija	Oblici vlasništva									
	državno	udio u ukupnome %	privatno	udio u ukupnome %	zadružno	udio u ukupnome %	mješovito	udio u ukupnome %	nema vlasništva	udio u ukupnome %
Dubrovačko-neretvanska	74	1,6	3.472	76,4	35	0,8	43	0,9	975	21,2

Izvor: DZS; obrada: HGK

AKTIVNE PRAVNE OSOBE PREMA NKD-U 2007. PO ŽUPANIJAMA, STANJE 31. PROSINCA 2017.

	Broj aktivnih	Struktura, %
Ukupno	4.599	100
Poljoprivreda, šumarstvo i ribarstvo	81	1,8
Rudarstvo i vađenje	6	0,1
Prerađivačka industrija	252	5,5
Opskrba električnom energijom, plinom, parom i klimatizacija	10	0,2
Opskrba vodom; uklanjanje otpadnih voda, gospodarenje otpadom te djelatnosti sanacije okoliša	43	0,9
Građevinarstvo	418	9,1
Trgovina na veliko i na malo; popravak motornih vozila i motocikla	694	15,1
Prijevoz i skladištenje	260	5,7
Djelatnosti pružanja smještaja te pripreme i usluživanja hrane	607	13,2
Informacije i komunikacije	116	2,5
Financijske djelatnosti i djelatnosti osiguranja	9	0,2
Poslovanje nekretninama	194	4,2
Stručne, znanstvene i tehničke djelatnosti	441	9,6
Administrativne i pomoćne uslužne djelatnosti	315	6,8
Javna uprava i obrana; obvezno socijalno osiguranje	38	0,8
Obrazovanje	96	2,1
Djelatnosti zdravstvene zaštite i socijalne skrbi	88	1,9
Umjetnost, zabava i rekreacija	312	6,8
Ostale uslužne djelatnosti	619	13,5
Djelatnosti kućanstava kao poslodavaca; djelatnosti koja proizvode robu i obavljaju usluge za vlastite potrebe	-	-
Djelatnosti izvanteritorijalnih organizacija i tijela	-	-

Izvor: DZS; obrada: HGK

HRVATSKA GOSPODARSKA KOMORA

Sektor za financijske institucije, poslovne informacije i ekonomske analize

Odjel za makroekonomske analize

Tel. 01/4828 – 373; email: makroekonomija@hgk.hr

MEĐIMURSKA ŽUPANIJA



POSLOVNI SUBJEKTI, STANJE 31. PROSINCA 2017.

Županija	Pravne osobe – ukupno		Trgovačka društva		Poduzeća i zadruge		Ustanove, tijela, udruge, fondovi i organizacije		Obrt i slobodna zanimanja
	registrirani	aktivni	registrirani	aktivni	registrirani	aktivni	registrirani	aktivni	
Međimurska	5.944	3.873	4.444	3.095	48	13	1.452	765	1.210
Struktura, %	100	100	74,8	79,9	0,8	0,3	24,4	19,8	-

Izvor: DZS; obrada: HGK

STRUKTURA AKTIVNIH PRAVNIH OSOBA PREMA OBLICIMA VLASNIŠTVA, STANJE 31. PROSINCA 2017.

Županija	Oblici vlasništva									
	državno	udio u ukupnome %	privatno	udio u ukupnome %	zadružno	udio u ukupnome %	mješovito	udio u ukupnome %	nema vlasništva	udio u ukupnome %
Međimurska	24	0,6	3.058	80,6	13	0,3	25	0,6	753	19,4

Izvor: DZS; obrada: HGK

AKTIVNE PRAVNE OSOBE PREMA NKD-U 2007. PO ŽUPANIJAMA, STANJE 31. PROSINCA 2017.

	Broj aktivnih	Struktura, %
Ukupno	3.873	100
Poljoprivreda, šumarstvo i ribarstvo	66	1,7
Rudarstvo i vađenje	2	0,1
Prerađivačka industrija	601	15,5
Opskrba električnom energijom, plinom, parom i klimatizacija	40	1,0
Opskrba vodom; uklanjanje otpadnih voda, gospodarenje otpadom te djelatnosti sanacije okoliša	17	0,4
Građevinarstvo	455	11,7
Trgovina na veliko i na malo; popravak motornih vozila i motocikla	704	18,2
Prijevoz i skladištenje	115	3,0
Djelatnosti pružanja smještaja te pripreme i usluživanja hrane	259	6,7
Informacije i komunikacije	126	3,3
Financijske djelatnosti i djelatnosti osiguranja	20	0,5
Poslovanje nekretninama	54	1,4
Stručne, znanstvene i tehničke djelatnosti	346	8,9
Administrativne i pomoćne uslužne djelatnosti	68	1,8
Javna uprava i obrana; obvezno socijalno osiguranje	32	0,8
Obrazovanje	105	2,7
Djelatnosti zdravstvene zaštite i socijalne skrbi	66	1,7
Umjetnost, zabava i rekreacija	244	6,3
Ostale uslužne djelatnosti	553	14,3
Djelatnosti kućanstava kao poslodavaca; djelatnosti koja proizvode robu i obavljaju usluge za vlastite potrebe	-	-
Djelatnosti izvanteritorijalnih organizacija i tijela	-	-

Izvor: DZS; obrada: HGK

HRVATSKA GOSPODARSKA KOMORA

Sektor za financijske institucije, poslovne informacije i ekonomske analize

Odjel za makroekonomske analize

Tel. 01/4828 – 373; email: makroekonomija@hgk.hr

GRAD ZAGREB



POSLOVNI SUBJEKTI, STANJE 31. PROSINCA 2017.

Županija	Pravne osobe – ukupno		Trgovačka društva		Poduzeća i zadruge		Ustanove, tijela, udruge, fondovi i organizacije		Obrt i slobodna zanimanja
	registrirani	aktivni	registrirani	aktivni	registrirani	aktivni	registrirani	aktivni	
Grad Zagreb	82.344	48.416	65.743	41.362	459	93	16.142	6.961	14.802
Struktura, %	100	100	79,8	85,4	0,6	0,2	19,6	14,4	-

Izvor: DZS; obrada: HGK

STRUKTURA AKTIVNIH PRAVNIH OSOBA PREMA OBLICIMA VLASNIŠTVA, STANJE 31. PROSINCA 2017.

Županija	Oblici vlasništva									
	državno	udio u ukupnome %	privatno	udio u ukupnome %	zadružno	udio u ukupnome %	mješovito	udio u ukupnome %	nema vlasništva	udio u ukupnome %
Grad Zagreb	195	0,4	40.982	84,6	92	0,2	294	0,6	6.853	14,2

Izvor: DZS; obrada: HGK

AKTIVNE PRAVNE OSOBE PREMA NKD-U 2007. PO ŽUPANIJAMA, STANJE 31. PROSINCA 2017.

	Broj aktivnih	Struktura, %
Ukupno	48.416	100
Poljoprivreda, šumarstvo i ribarstvo	335	0,7
Rudarstvo i vađenje	27	0,1
Prerađivačka industrija	3.600	7,4
Opskrba električnom energijom, plinom, parom i klimatizacija	184	0,4
Opskrba vodom; uklanjanje otpadnih voda, gospodarenje otpadom te djelatnosti sanacije okoliša	131	0,3
Građevinarstvo	3.553	7,3
Trgovina na veliko i na malo; popravak motornih vozila i motocikla	10.705	22,1
Prijevoz i skladištenje	1.119	2,3
Djelatnosti pružanja smještaja te pripreme i usluživanja hrane	2.915	6,0
Informacije i komunikacije	3.282	6,8
Financijske djelatnosti i djelatnosti osiguranja	537	1,1
Poslovanje nekretninama	1.488	3,1
Stručne, znanstvene i tehničke djelatnosti	8.963	18,5
Administrativne i pomoćne uslužne djelatnosti	2.045	4,2
Javna uprava i obrana; obvezno socijalno osiguranje	134	0,3
Obrazovanje	924	1,9
Djelatnosti zdravstvene zaštite i socijalne skrbi	834	1,7
Umjetnost, zabava i rekreacija	2.135	4,4
Ostale uslužne djelatnosti	5.505	11,4
Djelatnosti kućanstava kao poslodavaca; djelatnosti koja proizvode robu i obavljaju usluge za vlastite potrebe	-	-
Djelatnosti izvanteritorijalnih organizacija i tijela	-	-

Izvor: DZS; obrada: HGK

HRVATSKA GOSPODARSKA KOMORA

Sektor za financijske institucije, poslovne informacije i ekonomske analize

Odjel za makroekonomske analize

Tel. 01/4828 – 373; email: makroekonomija@hgk.hr

POPIS KRATICA

RH – Republika Hrvatska

DZS – Državni zavod za statistiku

HGK – Hrvatska gospodarska komora

BDP – Bruto domaći proizvod

NKD – Nacionalna klasifikacija djelatnosti

JDOO – Jednostavno društvo s ograničenom odgovornošću

Opće napomene:

Ovu analizu izrađuje i za nju je odgovorna HGK. Informacije, mišljenja, analize i zaključci koji se iznose temelje se na javnim statističkim i ostalim informacijama koje potječu iz izvora u čiju se potpunost i točnost HGK pouzdaje, ali za koje ne jamči. Utoliko su informacije, mišljenja, analize i zaključci izneseni u ovoj publikaciji podložni promjenama koje ovise o promjenama izvora informacija te o promjenama koje nastupe od trenutka pisanja teksta do njegova čitanja. Ova publikacija ili njeni dijelovi ne mogu se kopirati ili bilo kako drukčije reproducirati bez navođenja izvora.

HRVATSKA GOSPODARSKA KOMORA

Sektor za financijske institucije, poslovne informacije i ekonomske analize

Odjel za makroekonomske analize

Tel. 01/4828 – 373; email: makroekonomija@hgk.hr