



HRVATSKA GOSPODARSKA KOMORA
Županijska komora Šibenik

OSNOVNE ZNAČAJKE GOSPODARSKIH KRETANJA U GRADU KNINU U 2016. GODINI



Šibenik, listopad 2017.

SADRŽAJ

Uvod.....	3
1. Broj poduzetnika u gradu Kninu u 2016. godini prema GFI	4
2. Financijski rezultati poslovanja poduzetnika u gradu Kninu u 2016. godini prema GFI	5
3. Zaposlenost i plaće u gospodarstvu grada Knina u 2016. godini prema GFI.....	15
4. Nezaposlenost u gradu Kninu krajem prosinca 2016. godine	17

UVOD

Analiza gospodarskih kretanja u gradu Kninu rađena je na temelju financijskih izvještaja slijedećih poduzetnika, obveznika poreza na dobit:

- Dionička društva
- Društva s ograničenom odgovornošću
- Javna trgovačka društva i
- Ustanova (domova).

Pri tome se mora uzeti u obzir, da su pokazatelji izvedeni prema sjedištu poduzeća i prema pretežitoj djelatnosti, iako neki od njih posluju na širem području te obavljaju i druge djelatnosti.

1. BROJ PODUZETNIKA U GRADU KNINU U 2016. GODINI PREMA GFI**Tablica 1.**

Poduzetnici u gradu Kninu u 2016. godini prema djelatnostima (NKD 2007.)

DJELATNOSTI NKD-a	BROJ PODUZETNIKA				INDEX 2016./2015.
	2015.	%	2016.	%	
A) Poljoprivreda, šumarstvo i ribarstvo	1	1,7	1	1,6	100,0
C) Prerađivačka industrija	9	15,0	9	14,5	100,0
D) Opskrba električnom energijom, plinom, parom i klimatizacija	0	0,0	2	3,2	0,0
E) Opskrba vodom, uklanjanje otpadnih voda, gospodarenje otpadom te djelatnosti sanacije okoliša	2	3,3	2	3,2	100,0
F) Građevinarstvo	8	13,3	8	12,9	100,0
G) Trgovina na veliko i malo; popravak motornih vozila i motocikala	18	30,0	16	25,8	88,9
H) Prijevoz i skladištenje	5	8,3	4	6,5	80,0
I) Djelatnosti pružanja smještaja te pripreme i usluživanja hrane	6	10,0	6	9,7	100,0
J) Informacije i komunikacije	1	1,7	2	3,2	200,0
M) Stručne, znanstvene i tehničke djelatnosti	5	8,3	7	11,3	140,0
N) Administrativne i pomoćne uslužne djelatnosti	2	3,3	2	3,2	100,0
P) Obrazovanje	1	1,7	1	1,6	100,0
R) Umjetnost, zabava i rekreacija	1	1,7	1	1,6	100,0
S) Ostale uslužne djelatnosti	1	1,7	1	1,6	100,0
UKUPNO GRAD KNIN	60	100,0	62	100,0	103,3
UKUPNO ŠIBENSKO-KNINSKA ŽUPANIJA	1.977	100,0	2.066	100,0	104,5

Izvor: FINA; Obrada: HGK-ŽK Šibenik

U gradu Kninu u 2016. godini predaju godišnjeg financijskog izvješća FINI izvršila su 62 poduzetnika, što je za 3,3% više u odnosu na prethodnu 2015. godinu.

Najviše poduzetnika poslovalo je u djelatnosti trgovine na veliko i malo (16 poduzetnika), što je 25,8% od ukupnog broja poduzetnika u gradu Kninu.

U djelatnosti prerađivačke industrije poslovalo je 9 poduzetnika, što je 14,5% od ukupnog broja poduzetnika u gradu Kninu. U odnosu na 2015. godinu u djelatnosti prerađivačke industrije broj poduzetnika je ostao isti.

2. FINANCIJSKI REZULTATI POSLOVANJA PODUZETNIKA U GRADU KNINU U 2016. GODINI PREMA GFI

Tablica 2.

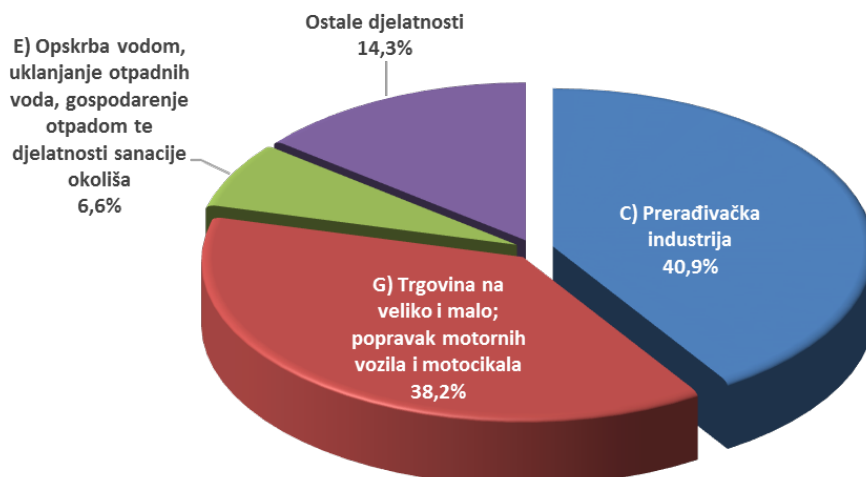
Ukupni prihodi poduzetnika u gradu Kninu u 2016. godini prema djelatnostima

- u kn

DJELATNOSTI NKD-a	UKUPNI PRIHODI				
	2015.	%	2016.	%	INDEX 2016./2015.
A) Poljoprivreda, šumarstvo i ribarstvo	210.663	0,1	2.549.490	1,2	1210,2
C) Prerađivačka industrija	58.844.628	34,6	85.721.631	40,9	145,7
D) Opskrba električnom energijom, plinom, parom i klimatizacija	0	0,0	162.515	0,1	0,0
E) Opskrba vodom, uklanjanje otpadnih voda, gospodarenje otpadom te djelatnosti sanacije okoliša	14.862.164	8,7	13.943.448	6,6	93,8
F) Građevinarstvo	3.989.173	2,3	6.322.522	3,0	158,5
G) Trgovina na veliko i malo; popravak motornih vozila i motocikala	76.269.172	44,9	80.071.251	38,2	105,0
H) Prijevoz i skladištenje	8.022.759	4,7	12.001.573	5,7	149,6
I) Djelatnosti pružanja smještaja te pripreme i usluživanja hrane	2.148.055	1,3	2.988.424	1,4	139,1
J) Informacije i komunikacije	518.054	0,3	641.562	0,3	123,8
M) Stručne, znanstvene i tehničke djelatnosti	3.354.029	2,0	2.837.226	1,4	84,6
N) Administrativne i pomoćne uslužne djelatnosti	174.908	0,1	282.311	0,1	161,4
P) Obrazovanje	1.556.648	0,9	2.071.488	1,0	133,1
R) Umjetnost, zabava i rekreacija	8.720	0,0	146.202	0,1	1676,6
S) Ostale uslužne djelatnosti	1	0,0	17.862	0,0	1786200,0
UKUPNO GRAD KNIN	169.958.974	100,0	209.757.505	100,0	123,4
UKUPNO ŠIBENSKO-KNINSKA ŽUPANIJA	4.890.101.726	100,0	5.409.437.529	100,0	110,6

Izvor: FINA; Obrada: HGK-ŽK Šibenik

Struktura gospodarstva u gradu Kninu u 2016. godini prema ukupnim prihodima



U gospodarstvu grada Knina u 2016. godini ostvareno je 209.757.505 kn prihoda, što je za 23,4% više u odnosu na 2015. godinu. Ukupni prihodi poduzetnika grada Knina sudjeluju sa 3,9% udjela u ukupnim приходima u gospodarstvu Šibensko-kninske županije.

Najveće prihode ostvarili su poduzetnici iz djelatnosti prerađivačke industrije, a iznosili su 85.721.631 kn, što je za 45,7% više u odnosu na prethodnu, 2015. godinu. U strukturi prihoda poduzetnika grada Knina prerađivačka industrija zauzima udio od 40,9%.

Prema visini ukupnih prihoda slijedi djelatnost trgovine na veliko i malo u kojoj je ostvareno 80.071.251 kn prihoda, što je za 5,0% više u odnosu na prethodnu, 2015. godine.

Tablica 3.

Ostvareni prihodi od prodaje u inozemstvu kod poduzetnika grada Knina u 2016. godini prema djelatnostima

- u kn

DJELATNOSTI NKD-a	PRIHODI OD PRODAJE U INOZEMSTVU				
	2015.	%	2016.	%	INDEX 2016./2015.
A) Poljoprivreda, šumarstvo i ribarstvo	0	0,0	0	0,0	0,0
C) Prerađivačka industrija	0	0,0	315.666	4,8	0,0
D) Opskrba električnom energijom, plinom, parom i klimatizacija	0	0,0	0	0,0	0,0
E) Opskrba vodom, uklanjanje otpadnih voda, gospodarenje otpadom te djelatnosti sanacije okoliša	0	0,0	0	0,0	0,0
F) Građevinarstvo	0	0,0	0	0,0	0,0
G) Trgovina na veliko i malo; popravak motornih vozila i motocikala	4.623.314	89,9	5.612.161	85,4	121,4
H) Prijevoz i skladištenje	0	0,0	124.032	1,9	0,0
I) Djelatnosti pružanja smještaja te pripreme i usluživanja hrane	0	0,0	0	0,0	0,0
J) Informacije i komunikacije	515.370	10,0	521.585	7,9	101,2
M) Stručne, znanstvene i tehničke djelatnosti	0	0,0	0	0,0	0,0
N) Administrativne i pomoćne uslužne djelatnosti	0	0,0	0	0,0	0,0
P) Obrazovanje	3.780	0,1	0	0,0	0,0
R) Umjetnost, zabava i rekreacija	0	0,0	0	0,0	0,0
S) Ostale uslužne djelatnosti	0	0,0	0	0,0	0,0
UKUPNO GRAD KNIN	5.142.464	100,0	6.573.444	100,0	127,8
UKUPNO ŠIBENSKO-KNINSKA ŽUPANIJA	674.879.629	100,0	842.163.978	100,0	124,8

Izvor: FINA; Obrada: HGK-ŽK Šibenik

Kninski poduzetnici u 2016. godini ukupno su ostvarili su 6.573.444 kn prihoda od prodaje u inozemstvu, što je za 27,8% više u odnosu na 2015. godinu.

Prema djelatnostima, najveće prihode od prodaje u inozemstvu ostvarili su poduzetnici iz djelatnosti trgovine na veliko i malo u iznosu od 5.612.161 kn, što je 85,4% od ukupnog iznosa prihoda od prodaje u inozemstvu poduzetnika ostvarenog u Županiji.

Tablica 4.

Ostvareni uvoz poduzetnika grada Knina prema GFI u 2016. godini po djelatnostima

- u kn

DJELATNOSTI NKD-a	UVOZ U RAZDOBLJU				
	2015.	%	2016.	%	INDEX 2016./2015.
A) Poljoprivreda, šumarstvo i ribarstvo	0	0,0	0	0,0	0,0
C) Prerađivačka industrija	0	0,0	0	0,0	0,0
D) Opskrba električnom energijom, plinom, parom i klimatizacija	0	0,0	0	0,0	0,0
E) Opskrba vodom, uklanjanje otpadnih voda, gospodarenje otpadom te djelatnosti sanacije okoliša	0	0,0	0	0,0	0,0
F) Građevinarstvo	0	0,0	0	0,0	0,0
G) Trgovina na veliko i malo; popravak motornih vozila i motocikala	85.768	100,0	128.142	100,0	149,4
H) Prijevoz i skladištenje	0	0,0	0	0,0	0,0
I) Djelatnosti pružanja smještaja te pripreme i usluživanja hrane	0	0,0	0	0,0	0,0
J) Informacije i komunikacije	0	0,0	0	0,0	0,0
M) Stručne, znanstvene i tehničke djelatnosti	0	0,0	0	0,0	0,0
N) Administrativne i pomoćne uslužne djelatnosti	0	0,0	0	0,0	0,0
P) Obrazovanje	0	0,0	0	0,0	0,0
R) Umjetnost, zabava i rekreacija	0	0,0	0	0,0	0,0
S) Ostale uslužne djelatnosti	0	0,0	0	0,0	0,0
UKUPNO GRAD KNIN	85.768	100,0	128.142	100,0	149,4
UKUPNO ŠIBENSKO-KNINSKA ŽUPANIJA	268.639.063	100,0	230.415.407	100,0	85,8

Izvor: FINA; Obrada: HGK-ŽK Šibenik

Poduzetnici grada Knina, u 2016. godini ostvarili su ukupan uvoz u iznosu od 128.142 kn, što je za 49,4% više u odnosu na prethodnu 2015. godinu. Navedeni iznos ostvarili su poduzetnici iz djelatnosti trgovine na veliko i malo.

Tablica 5.

Ukupni rashodi poduzetnika u gradu Kninu u 2016. godini prema djelatnostima

- u kn

DJELATNOSTI NKD-a	UKUPNI RASHODI				
	2015.	%	2016.	%	INDEX 2016./2015.
A) Poljoprivreda, šumarstvo i ribarstvo	129.686	0,1	2.329.724	1,1	1796,4
C) Prerađivačka industrija	58.593.456	35,0	85.150.889	41,6	145,3
D) Opskrba električnom energijom, plinom, parom i klimatizacija	0	0,0	135.221	0,1	0,0
E) Opskrba vodom, uklanjanje otpadnih voda, gospodarenje otpadom te djelatnosti sanacije okoliša	14.332.235	8,6	13.607.716	6,7	94,9
F) Građevinarstvo	3.692.154	2,2	5.476.169	2,7	148,3
G) Trgovina na veliko i malo; popravak motornih vozila i motocikala	75.674.239	45,2	78.074.240	38,2	103,2
H) Prijevoz i skladištenje	7.939.386	4,7	11.733.587	5,7	147,8
I) Djelatnosti pružanja smještaja te pripreme i usluživanja hrane	2.391.780	1,4	2.977.534	1,5	124,5
J) Informacije i komunikacije	407.380	0,2	555.972	0,3	136,5
M) Stručne, znanstvene i tehničke djelatnosti	2.738.077	1,6	2.219.778	1,1	81,1
N) Administrativne i pomoćne uslužne djelatnosti	93.265	0,1	227.400	0,1	243,8
P) Obrazovanje	1.449.389	0,9	1.926.659	0,9	132,9
R) Umjetnost, zabava i rekreacija	12.193	0,0	134.064	0,1	1099,5
S) Ostale uslužne djelatnosti	9.329	0,0	8.115	0,0	87,0
UKUPNO GRAD KNIN	167.462.569	100,0	204.557.068	100,0	122,2
UKUPNO ŠIBENSKO-KNINSKA ŽUPANIJA	5.104.335.580	100,0	5.521.874.952	100,0	108,2

Izvor: FINA; Obrada: HGK-ŽK Šibenik

Ukupni rashodi poduzetnika grada Knina u 2016. godini iznosili su 204.557.068 kn, što je za 22,2% više u odnosu na prethodnu godinu. Ukupni rashodi poduzetnika grada Knina sudjeluju sa 3,7% od ukupnih rashoda poduzetnika u Šibensko-kninskoj županiji.

Najveći rashodi poduzetnika ostvareni su u djelatnosti prerađivačke industrije u iznosu od 85.150.889 kn, što je za 45,3% više u odnosu na prethodnu, 2015. godinu i zauzima udio od 41,6% u ukupno ostvarenim rashodima u gospodarstvu grada Knina.

Poduzetnici u djelatnosti trgovine na veliko i malo, ostvarili su udio od 38,2% u ukupnim rashodima poduzetnika grada Knina, a u odnosu na prethodnu 2015. godinu rashodi su se povećali za 3,2%

Tablica 6.

Dobit prije oporezivanja ostvarena kod poduzetnika u gradu Kninu u 2016. godini prema djelatnostima

- u kn

DJELATNOSTI NKD-a	DOBIT PRIJE OPOREZIVANJA				
	2015.	%	2016.	%	INDEX 2016./2015.
A) Poljoprivreda, šumarstvo i ribarstvo	80.977	2,2	219.766	3,9	271,4
C) Prerađivačka industrija	367.263	10,1	755.203	13,4	205,6
D) Opskrba električnom energijom, plinom, parom i klimatizacija	0	0,0	27.894	0,5	0,0
E) Opskrba vodom, uklanjanje otpadnih voda, gospodarenje otpadom te djelatnosti sanacije okoliša	529.929	14,5	497.267	8,8	93,8
F) Građevinarstvo	297.019	8,1	860.133	15,2	289,6
G) Trgovina na veliko i malo; popravak motornih vozila i motocikala	1.156.305	31,7	2.031.803	36,0	175,7
H) Prijevoz i skladištenje	115.120	3,2	267.986	4,7	232,8
I) Djelatnosti pružanja smještaja te pripreme i usluživanja hrane	7.038	0,2	34.024	0,6	483,4
J) Informacije i komunikacije	110.674	3,0	85.590	1,5	77,3
M) Stručne, znanstvene i tehničke djelatnosti	791.560	21,7	624.010	11,1	78,8
N) Administrativne i pomoćne uslužne djelatnosti	81.643	2,2	74.026	1,3	90,7
P) Obrazovanje	107.259	2,9	144.829	2,6	135,0
R) Umjetnost, zabava i rekreacija	0	0,0	12.138	0,2	0,0
S) Ostale uslužne djelatnosti	0	0,0	9.747	0,2	0,0
UKUPNO GRAD KNIN	3.644.787	100,0	5.644.416	100,0	154,9
UKUPNO ŠIBENSKO-KNINSKA ŽUPANIJA	302.452.129	100,0	379.040.578	100,0	125,3

Izvor: FINA; Obrada: HGK-ŽK Šibenik

Ukupna ostvarena dobit prije oporezivanja poduzetnika grada Knina u 2016. godini, prema GFI, iznosila je 5.644.416 kn, što je za 54,9% više u odnosu na prethodnu godinu.

Najveću dobit prije oporezivanja ostvarili su poduzetnici iz djelatnosti trgovine na veliko i malo u iznosu od 2.031.803 kn, što je za 75,7% više u odnosu na prethodnu, 2015. godinu, a zauzimaju udio od 36,0% od ukupne dobiti prije oporezivanja u gospodarstvu grada Knina.

Slijedi djelatnost građevinarstva u kojoj je ostvareno 860.133 kn dobiti prije oporezivanja, što je za 189,6% više u odnosu na prethodnu, 2015. godinu, a zauzima udio od 15,2% od ukupno ostvarene dobiti prije oporezivanja u gospodarstvu grada Knina.

Poduzetnici prerađivačke industrije ostvarili su 13,4% udjela u ukupnoj dobiti prije oporezivanja poduzetnika grada Knina.

Tablica 7.

Gubitak prije oporezivanja ostvaren kod poduzetnika u gradu Kninu u 2016. godini prema djelatnostima

- u kn

DJELATNOSTI NKD-a	GUBITAK PRIJE OPOREZIVANJA				
	2015.	%	2016.	%	INDEX 2016./2015.
A) Poljoprivreda, šumarstvo i ribarstvo	0	0,0	0	0,0	0,0
C) Prerađivačka industrija	-116.091	10,1	-184.461	41,5	158,9
D) Opskrba električnom energijom, plinom, parom i klimatizacija	0	0,0	-600	0,1	0,0
E) Opskrba vodom, uklanjanje otpadnih voda, gospodarenje otpadom te djelatnosti sanacije okoliša	0	0,0	-161.535	36,4	0,0
F) Građevinarstvo	0	0,0	-13.780	3,1	0,0
G) Trgovina na veliko i malo; popravak motornih vozila i motocikala	-561.372	48,9	-34.792	7,8	6,2
H) Prijevoz i skladištenje	-31.747	2,8	0	0,0	0,0
I) Djelatnosti pružanja smještaja te pripreme i usluživanja hrane	-250.763	21,8	-23.134	5,2	9,2
J) Informacije i komunikacije	0	0,0	0	0,0	0,0
M) Stručne, znanstvene i tehničke djelatnosti	-175.608	15,3	-6.562	1,5	3,7
N) Administrativne i pomoćne uslužne djelatnosti	0	0,0	-19.115	4,3	0,0
P) Obrazovanje	0	0,0	0	0,0	0,0
R) Umjetnost, zabava i rekreacija	-3.473	0,3	0	0,0	0,0
S) Ostale uslužne djelatnosti	-9.328	0,8	0	0,0	0,0
UKUPNO GRAD KNIN	-1.148.382	100,0	-443.979	100,0	38,7
UKUPNO ŠIBENSKO-KNINSKA ŽUPANIJA	-516.685.983	100,0	-491.478.001	100,0	95,1

Izvor: FINA; Obrada: HGK-ŽK Šibenik

Ostvareni gubitak prije oporezivanja u gospodarstvu grada Knina u 2016. godini iznosio je 443.979 kn, što je za 61,3% manje u odnosu na prethodnu godinu.

Najveći gubitak prije oporezivanja ostvarili su poduzetnici iz djelatnosti prerađivačke industrije u iznosu od 184.461 kn, što čini udio od 41,5% u ukupnom gubitku prije oporezivanja poduzetnika grada Knina. U odnosu na 2015. godinu u navedenoj djelatnosti gubitak je povećan za 58,9%

U djelatnosti opskrba vodom, uklanjanje otpadnih voda, gospodarenje otpadom te djelatnosti sanacije okoliša, ostvareno je 161.535 kn gubitka prije oporezivanja, što je 36,4% od ukupno ostvarenog gubitka prije oporezivanja poduzetnika grada Knina.

Nadalje, slijedi djelatnost trgovine na veliko i malo, koja zauzima udio od 7,8% u ukupnom gubitku prije oporezivanja u gospodarstvu grada Knina.

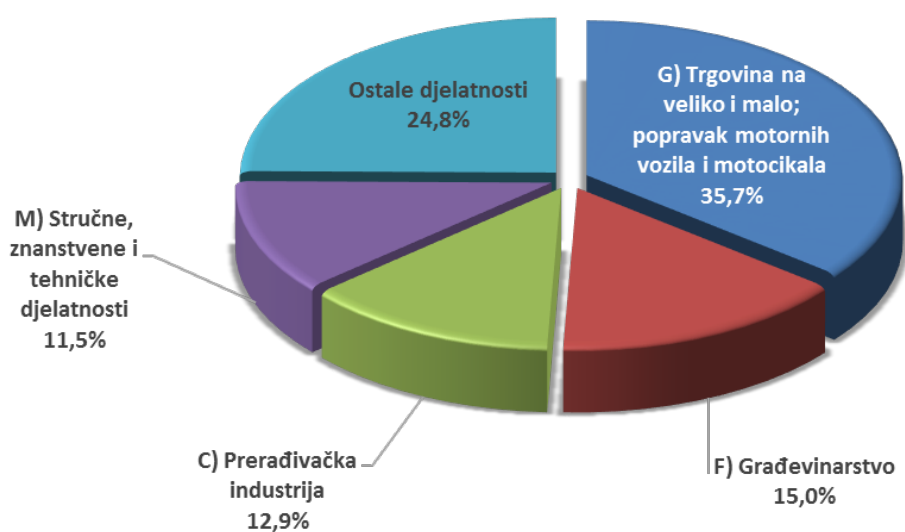
Tablica 8.

Ostvarena dobit razdoblja kod poduzetnika u gradu Kninu u 2016. godini prema djelatnostima
- u kn

DJELATNOSTI NKD-a	DOBIT RAZDOBLJA				INDEX 2016./2015.
	2015.	%	2016.	%	
A) Poljoprivreda, šumarstvo i ribarstvo	64.781	2,2	173.860	3,7	268,4
C) Prerađivačka industrija	287.682	9,9	603.812	12,9	209,9
D) Opskrba električnom energijom, plinom, parom i klimatizacija	0	0,0	27.894	0,6	0,0
E) Opskrba vodom, uklanjanje otpadnih voda, gospodarenje otpadom te djelatnosti sanacije okoliša	463.257	15,9	448.625	9,6	96,8
F) Građevinarstvo	253.231	8,7	700.595	15,0	276,7
G) Trgovina na veliko i malo; popravak motornih vozila i motocikala	872.295	30,0	1.666.646	35,7	191,1
H) Prijevoz i skladištenje	92.096	3,2	214.556	4,6	233,0
I) Djelatnosti pružanja smještaja te pripreme i usluživanja hrane	7.038	0,2	32.519	0,7	462,0
J) Informacije i komunikacije	86.923	3,0	67.704	1,5	77,9
M) Stručne, znanstvene i tehničke djelatnosti	628.617	21,6	537.572	11,5	85,5
N) Administrativne i pomoćne uslužne djelatnosti	65.314	2,2	58.954	1,3	90,3
P) Obrazovanje	84.791	2,9	115.623	2,5	136,4
R) Umjetnost, zabava i rekreacija	0	0,0	10.405	0,2	0,0
S) Ostale uslužne djelatnosti	0	0,0	9.747	0,2	0,0
UKUPNO GRAD KNIN	2.906.025	100,0	4.668.512	100,0	160,6
UKUPNO ŠIBENSKO-KNINSKA ŽUPANIJA	258.998.789	100,0	325.577.665	100,0	125,7

Izvor: FINA; Obrada: HGK-ŽK Šibenik

Struktura gospodarstva u gradu Kninu u 2016. godini
prema ostvarenoj dobiti razdoblja



Ukupna ostvarena dobit razdoblja u gospodarstvu grada Knina u 2016. godini iznosila je 4.668.512 kn, što je za 60,6% više u odnosu na prethodnu godinu.

Najveću dobit razdoblja ostvarili su poduzetnici iz djelatnosti trgovine na veliko i malo, a iznosila je 1.666.646 kn, što je za 91,1% više u odnosu na prethodnu, 2015. godinu, a zauzima udio od 35,7% od ukupne dobiti razdoblja u gospodarstvu grada Knina. Slijedi djelatnost građevinarstva, u kojoj su poduzetnici ostvarili 700.595 kn, što je za 176.7% više u odnosu na prethodnu, 2015. godinu, a u strukturi ukupne dobiti razdoblja u gospodarstvu grada Knina sudjeluje sa 15,0%.

Tablica 9.

Ostvareni gubitak razdoblja kod poduzetnika u gradu Kninu u 2016. godini prema djelatnostima

- u kn

DJELATNOSTI NKD-a	GUBITAK RAZDOBLJA				
	2015.	%	2016.	%	INDEX 2016./2015.
A) Poljoprivreda, šumarstvo i ribarstvo	0	0,0	0	0,0	0,0
C) Prerađivačka industrija	-116.091	10,1	-184.461	41,5	158,9
D) Opskrba električnom energijom, plinom, parom i klimatizacija	0	0,0	-600	0,1	0,0
E) Opskrba vodom, uklanjanje otpadnih voda, gospodarenje otpadom te djelatnosti sanacije okoliša	0	0,0	-161.535	36,3	0,0
F) Građevinarstvo	0	0,0	-13.780	3,1	0,0
G) Trgovina na veliko i malo; popravak motornih vozila i motocikala	-561.372	48,9	-34.792	7,8	6,2
H) Prijevoz i skladištenje	-31.747	2,8	0	0,0	0,0
I) Djelatnosti pružanja smještaja te pripreme i usluživanja hrane	-250.763	21,8	-23.134	5,2	9,2
J) Informacije i komunikacije	0	0,0	0	0,0	0,0
M) Stručne, znanstvene i tehničke djelatnosti	-175.608	15,3	-7.338	1,6	4,2
N) Administrativne i pomoćne uslužne djelatnosti	0	0,0	-19.115	4,3	0,0
P) Obrazovanje	0	0,0	0	0,0	0,0
R) Umjetnost, zabava i rekreacija	-3.473	0,3	0	0,0	0,0
S) Ostale uslužne djelatnosti	-9.328	0,8	0	0,0	0,0
UKUPNO GRAD KNIN	-1.148.382	100,0	-444.755	100,0	38,7
UKUPNO ŠIBENSKO-KNINSKA ŽUPANIJA	-511.746.201	100,0	-491.264.907	100,0	96,0

Izvor: FINA; Obrada: HGK-ŽK Šibenik

U gospodarstvu grada Knina u 2016. godini ukupno ostvareni gubitak razdoblja iznosio je 444.755 kn, što je za 61,3% manje u odnosu na prethodnu godinu.

Najveći gubitak razdoblja ostvarili su poduzetnici iz djelatnosti prerađivačke industrije, a iznosio je 184.461 kn, što je 41,5% od ukupno ostvarenog gubitka razdoblja u gospodarstvu grada Knina.

U djelatnostima opskrbe vodom, uklanjanje otpadnih voda, gospodarenje otpadom te djelatnosti sanacije okoliša, ostvareni gubitak razdoblja iznosio je 161.535 kn, što predstavlja udio od 36,3% od ukupnog gubitka razdoblja poduzetnika grada Knina.

Tablica 10.

Vrijednost investicija u dugotrajnu imovinu poduzetnika grada Knina u 2016. godini prema djelatnostima

- u kn

DJELATNOSTI NKD-a	INVESTICIJE U DUGOTRAJNU IMOVINU				
	2015.	%	2016.	%	INDEX 2016./2015.
A) Poljoprivreda, šumarstvo i ribarstvo	0	0,0	0	0,0	0,0
C) Prerađivačka industrija	1.038.501	55,1	1.151.027	44,4	110,8
D) Opskrba električnom energijom, plinom, parom i klimatizacija	0	0,0	0	0,0	0,0
E) Opskrba vodom, uklanjanje otpadnih voda, gospodarenje otpadom te djelatnosti sanacije okoliša	572.235	30,4	1.249.699	48,2	218,4
F) Građevinarstvo	4.400	0,2	0	0,0	0,0
G) Trgovina na veliko i malo; popravak motornih vozila i motocikala	261.775	13,9	29.832	1,2	11,4
H) Prijevoz i skladištenje	0	0,0	0	0,0	0,0
I) Djelatnosti pružanja smještaja te pripreme i usluživanja hrane	6.198	0,3	3.200	0,1	51,6
J) Informacije i komunikacije	0	0,0	0	0,0	0,0
M) Stručne, znanstvene i tehničke djelatnosti	0	0,0	0	0,0	0,0
N) Administrativne i pomoćne uslužne djelatnosti	0	0,0	0	0,0	0,0
P) Obrazovanje	0	0,0	159.824	6,2	0,0
R) Umjetnost, zabava i rekreacija	0	0,0	0	0,0	0,0
S) Ostale uslužne djelatnosti	0	0,0	0	0,0	0,0
UKUPNO GRAD KNIN	1.883.109	100,0	2.593.582	100,0	137,7
UKUPNO ŠIBENSKO-KNINSKA ŽUPANIJA	218.221.787	100,0	683.443.261	100,0	313,2

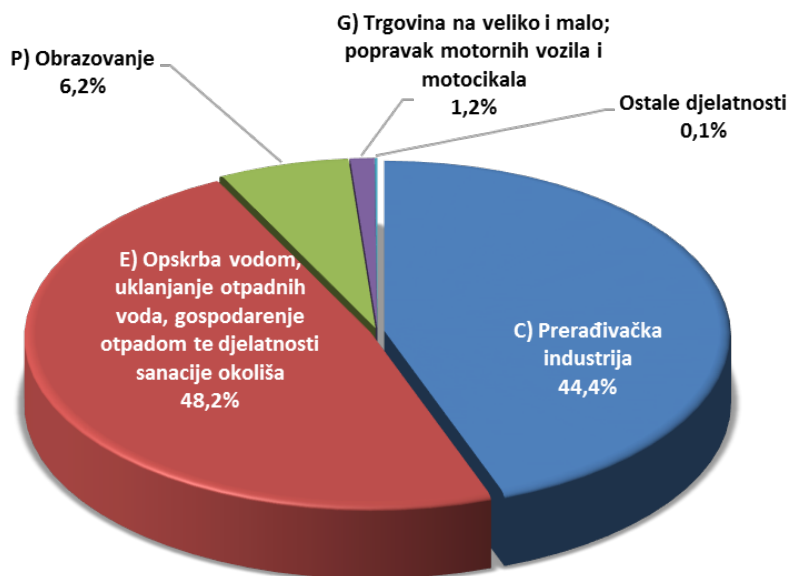
Izvor: FINA; Obrada: HGK-ŽK Šibenik

U gospodarstvu grada Knina u 2016. godini ukupna vrijednost investicija iznosila je 2.593.582 kn, što je za 37,7% više u odnosu na prethodnu godinu.

Najviše se investiralo u djelatnosti opskrbe vodom, uklanjanje otpadnih voda, gospodarenje otpadom te djelatnosti sanacije okoliša, a investicije su iznosile 1.249.699 kn, što je za 118,4% više u odnosu na prethodnu, 2015. godinu, a u strukturi ukupnih investicija sudjeluje sa 48,2%.

Prema visini ostvarenih investicija, slijedi djelatnost prerađivačke industrije, koja u strukturi ukupnih investicija u gospodarstvu grada Knina zauzima udio od 44,4%. Nadalje, slijedi djelatnost obrazovanja u kojoj su poduzetnici investirali 159.824 kn, što je 6,2% u ukupnim investicijama poduzetnika grada Knina.

Struktura investicija u dugotrajnu imovinu u gospodarstvu grada Knina u 2016. godini



3. ZAPOSLENOST I PLAĆE U GOSPODARSTVU GRADA KNINA U 2016. GODINI PREMA GFI**Tablica 11.**

Prosječan broj zaposlenih kod poduzetnika u gradu Kninu u 2016. godini prema djelatnostima

DJELATNOSTI NKD-a	BROJ ZAPOSLENIH				INDEX 2016./2015.
	2015.	%	2016.	%	
A) Poljoprivreda, šumarstvo i ribarstvo	0	0,0	2	0,6	0,0
C) Prerađivačka industrija	99	28,8	94	27,7	94,9
D) Opskrba električnom energijom, plinom, parom i klimatizacija	0	0,0	1	0,3	0,0
E) Opskrba vodom, uklanjanje otpadnih voda, gospodarenje otpadom te djelatnosti sanacije okoliša	86	25,0	89	26,3	103,5
F) Građevinarstvo	17	4,9	20	5,9	117,6
G) Trgovina na veliko i malo; popravak motornih vozila i motocikala	77	22,4	80	23,6	103,9
H) Prijevoz i skladištenje	18	5,2	4	1,2	22,2
I) Djelatnosti pružanja smještaja te pripreme i usluživanja hrane	23	6,7	20	5,9	87,0
J) Informacije i komunikacije	1	0,3	2	0,6	200,0
M) Stručne, znanstvene i tehničke djelatnosti	12	3,5	11	3,2	91,7
N) Administrativne i pomoćne uslužne djelatnosti	0	0,0	1	0,3	0,0
P) Obrazovanje	9	2,6	13	3,8	144,4
R) Umjetnost, zabava i rekreacija	2	0,6	2	0,6	100,0
S) Ostale uslužne djelatnosti	0	0,0	0	0,0	0,0
UKUPNO GRAD KNIN	344	100,0	339	100,0	98,5
UKUPNO ŠIBENSKO-KNINSKA ŽUPANIJA	10.489	100,0	11.101	100,0	105,8

Izvor: FINA; Obrada: HGK-ŽK Šibenik

Poduzetnici grada Knina u 2016. godini zapošljavali su 339 djelatnika, što je za 1,5% manje u odnosu na prethodnu godinu.

Najviše zaposlenih bilo je kod poduzetnika u djelatnosti prerađivačke industrije (94 djelatnika) što je u odnosu na prethodnu, 2015. godinu manje za 5,1%, a u strukturi ukupnog broja zaposlenih u gospodarstvu grada Knina sudjeluje sa 27,7%.

Poduzetnici iz djelatnosti opskrbe vodom, uklanjanje otpadnih voda, gospodarenje otpadom te djelatnosti sanacije okoliša, u 2016. godini, zapošljavali su 89 djelatnika čiji se broj u odnosu na prethodnu, 2015. godinu povećao za 3,5%.

Poduzetnici trgovine na veliko i malo zapošljavali su 80 djelatnika, što je u odnosu na prethodnu 2015. godinu više za 3,9%, a u strukturi čine udio od 23,6% u ukupnom broju zaposlenih u gospodarstvu grada Knina.

Tablica 12.

Prosječne mjesečne neto plaće zaposlenih kod poduzetnika u gradu Kninu u 2016. godini prema djelatnostima

- u kn

DJELATNOSTI NKD-a	PROSJEČNE MJESEČNE NETO PLAĆE		
	2015.	2016.	INDEX 2016./2015.
A) Poljoprivreda, šumarstvo i ribarstvo	0	2.397	0,0
C) Prerađivačka industrija	3.866	4.348	112,5
D) Opskrba električnom energijom, plinom, parom i klimatizacija	0	1.020	0,0
E) Opskrba vodom, uklanjanje otpadnih voda, gospodarenje otpadom te djelatnosti sanacije okoliša	4.407	4.286	97,3
F) Građevinarstvo	2.171	2.645	121,8
G) Trgovina na veliko i malo; popravak motornih vozila i motocikala	3.024	3.624	119,8
H) Prijevoz i skladištenje	2.079	6.065	291,7
I) Djelatnosti pružanja smještaja te pripreme i usluživanja hrane	1.292	2.000	154,8
J) Informacije i komunikacije	5.110	3.567	69,8
M) Stručne, znanstvene i tehničke djelatnosti	5.070	4.872	96,1
N) Administrativne i pomoćne uslužne djelatnosti	0	400	0,0
P) Obrazovanje	3.625	3.839	105,9
R) Umjetnost, zabava i rekreacija	170	1.062	624,2
S) Ostale uslužne djelatnosti	0	0	0,0
UKUPNO GRAD KNIN	3.482	3.883	111,5
UKUPNO ŠIBENSKO-KNINSKA ŽUPANIJA	4.849	4.874	100,5

Izvor: FINA; Obrada: HGK-ŽK Šibenik

U gospodarstvu grada Knina u 2016. godini ukupna prosječna mjesečna neto plaća zaposlenih iznosila je 3.883 kn, što je za 11,5% više u odnosu na prethodnu 2015. godinu, a za 20,3% je niža od županijskog prosjeka. Najviša prosječna mjesečna neto plaća vidljiva je u djelatnosti prijevoza i skladištenja, a iznosila je 6.065 kn, koja je za 191,7% veća u odnosu na prethodnu, 2015. godinu.

4. NEZAPOSLENOST U GRADU KNINU KRAJEM PROSINCA 2016. GODINE

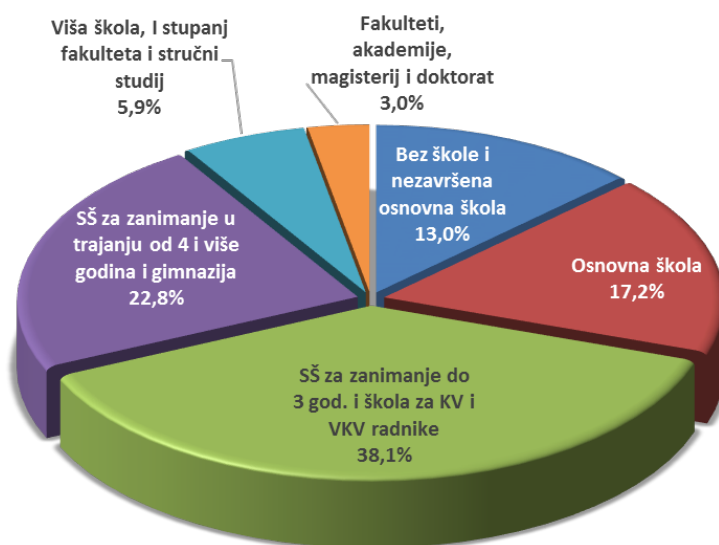
Tablica 13.

Nezaposlene osobe prema razini obrazovanja (stručnoj spremi) u gradu Kninu krajem prosinca 2016. godine

Kvalifikacijska struktura	BROJ NEZAPOSLENIH				
	XII. 2015.	%	XII. 2016.	%	INDEX XII. 2016./XII. 2015.
Bez škole i nezavršena osnovna škola	210	14,4	162	13,0	77,1
Osnovna škola	264	18,1	214	17,2	81,1
SŠ za zanimanje do 3 god. i škola za KV i VKV radnike	556	38,1	474	38,1	85,3
SŠ za zanimanje u trajanju od 4 i više godina i gimnazija	326	22,4	284	22,8	87,1
Viša škola, I stupanj fakulteta i stručni studij	77	5,3	74	5,9	96,1
Fakulteti, akademije, magisterij i doktorat	25	1,7	37	3,0	148,0
Ukupno grad Knin	1.458	100,0	1.245	100,0	85,4
Ukupno Šibensko-kninska županija	7.922	*	7.210	*	91,0
Ukupno Republika Hrvatska	285.468	*	236.617	*	82,9
Udio grada Knina u ŠKŽ	18,4	*	17,3	*	*

Izvor: Hrvatski zavod za zapošljavanje – www.hzz.hr

Struktura nezaposlenih osoba u gradu Kninu krajem prosinca 2016. godine prema razini obrazovanja



Prema podacima HZZ-a, krajem prosinca 2016. godine, na području grada Knina evidentirano je 1.245 nezaposlenih osoba, što je u odnosu na kraj prosinca 2015. godine manje za 14,6%. Grad Knin sudjeluje sa 17,3% udjela u ukupnom broju nezaposlenih u Šibensko-kninskoj županiji.

Prema kvalifikacijskoj strukturi u gradu Kninu, krajem prosinca 2016. godine najviše je bilo nezaposlenih osoba sa srednjom školom do tri godine i školom za KV i VKV radnike (474), koji u ukupnoj strukturi nezaposlenih grada Knina čine udio od 38,1%.

U odnosu na kraj prosinca 2015. godine u navedenoj skupini broj nezaposlenih se smanjio za 14,7%

Sa kvalifikacijskom strukturom fakulteti, akademije, magistariji i doktorat, krajem prosinca 2016. godine, bilo je nezaposleno 37 osoba, što je u odnosu na prethodnu, 2015. godinu više za 48,0%.

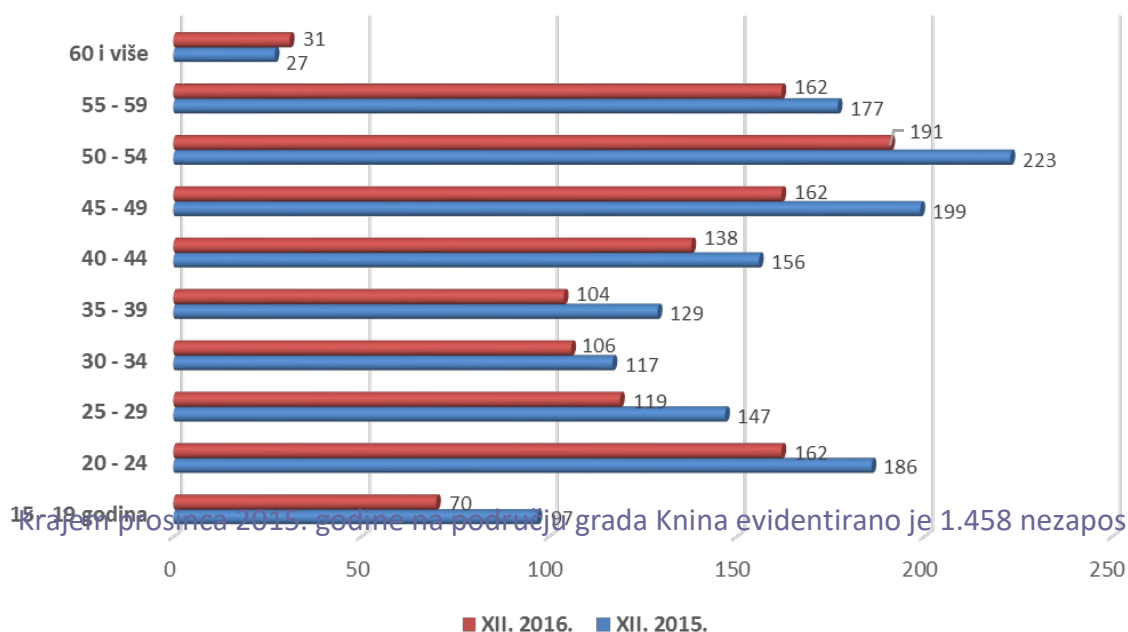
Tablica 14.

Nezaposlene osobe prema dobnoj strukturi u gradu Kninu krajem prosinca 2016. godine

DOBNA STRUKTURA	BROJ NEZAPOSLENIH				
	XII. 2015.	%	XII. 2016.	%	INDEX XII. 2016./XII. 2015.
15 - 19 godina	97	6,7	70	5,6	72,2
20 - 24	186	12,8	162	13,0	87,1
25 - 29	147	10,1	119	9,6	81,0
30 - 34	117	8,0	106	8,5	90,6
35 - 39	129	8,8	104	8,4	80,6
40 - 44	156	10,7	138	11,1	88,5
45 - 49	199	13,6	162	13,0	81,4
50 - 54	223	15,3	191	15,3	85,7
55 - 59	177	12,1	162	13,0	91,5
60 i više	27	1,9	31	2,5	114,8
Ukupno grad Knin	1.458	100,0	1.245	100,0	85,4

Izvor: Hrvatski zavod za zapošljavanje – www.hzz.hr

Struktura nezaposlenih osoba u gradu Kninu krajem prosinca 2016. godine prema dobnoj strukturi



Krajem prosinca 2015. godine na području grada Knina evidentirano je 1.458 nezaposlenih osoba, što j

U dobnoj skupini od 15 do 39 godina starosti, krajem prosinca 2015. godine zabilježeno je 561 nezaposlena osoba, što predstavlja udio od 45,1% od ukupnog broja nezaposlenih osoba u gradu Kninu.

Najveće povećanje broja nezaposlenih, u odnosu na prosinac 2015. godine, od 14,8%, vidljivo je u dobi od 60 i više godina starosti.



HRVATSKA GOSPODARSKA KOMORA
ŽUPANIJSKA KOMORA ŠIBENIK
Fra Jerolima Milete 31, Šibenik
Tel. +385 22 311 600
Fax.+385 22 311 610
E-mail: hgksi@hgk.hr
Web: www.hgk.hr