




HRVATSKA GOSPODARSKA KOMORA  
Županijska komora Šibenik

# OSNOVNE ZNAČAJKE GOSPODARSKIH KRETANJA U GRADU VODICAMA U 2015. GODINI



Šibenik, studeni 2016.

## SADRŽAJ

Uvod .....	3
1. Broj poduzetnika u gradu Vodicama u 2015. godini prema GFI .....	4
2. Financijski rezultati poslovanja poduzetnika u gradu Vodicama u 2015. godini prema GFI .....	5
3. Zaposlenost i plaće u gospodarstvu grada Vodica u 2015. godini prema GFI .....	18
4. Nezaposlenost u gradu Vodicama krajem prosinca 2014. godine .....	20

## UVOD

Analiza gospodarskih kretanja u gradu Vodice rađena je na temelju financijskih izvještaja slijedećih poduzetnika, obveznika poreza na dobit:

- Dionička društva
- Društva s ograničenom odgovornošću
- Javna trgovačka društva i
- Ustanova (domova).

Pri tome se mora uzeti u obzir, da su pokazatelji izvedeni prema sjedištu poduzeća i prema pretežitoj djelatnosti, iako neki od njih posluju na širem području te obavljaju i druge djelatnosti.

## 1. BROJ PODUZETNIKA U GRADU VODICAMA U 2015. GODINI PREMA GFI

Tablica 1.

Poduzetnici grada Vodica u 2015. godini prema djelatnostima (NKD 2007.)

DJELATNOSTI NKD-a	BROJ PODUZETNIKA				
	2014.	%	2015.	%	INDEX 2015./2014.
A) Poljoprivreda, šumarstvo i ribarstvo	1	0,4	2	0,7	200,0
B) Rudarstvo i vađenje	1	0,4	1	0,4	100,0
C) Prerađivačka industrija	13	4,8	12	4,5	92,3
D) Opskrba elek. energijom, plinom, parom i klimatizacija	2	0,7	2	0,7	100,0
E) Opskrba vodom, uklanjanje otpadnih voda, gospodarenje otpadom te djelatnosti sanacije okoliša	2	0,7	2	0,7	100,0
F) Građevinarstvo	48	17,7	49	18,3	102,1
G) Trgovina na veliko i malo; popravak motornih vozila i motocikala	56	20,7	56	20,9	100,0
H) Prijevoz i skladištenje	16	5,9	15	5,6	93,8
I) Djelatnosti pružanja smještaja te pripreme i usluživanja hrane	41	15,1	40	14,9	97,6
J) Informacije i komunikacije	7	2,6	6	2,2	85,7
L) Poslovanje nekretninama	23	8,5	20	7,5	87,0
M) Stručne, znanstvene i tehničke djelatnosti	23	8,5	24	9,0	104,3
N) Administrativne i pomoćne uslužne djelatnosti	26	9,6	27	10,1	103,8
P) Obrazovanje	3	1,1	2	0,7	66,7
Q) Djelatnosti zdravstvene zaštite i socijalne skrbi	5	1,8	6	2,2	120,0
R) Umjetnost, zabava i rekreacija	3	1,1	3	1,1	100,0
S) Ostale uslužne djelatnosti	1	0,4	1	0,4	100,0
<b>UKUPNO GRAD VODICE</b>	<b>271</b>	<b>100,0</b>	<b>268</b>	<b>100,0</b>	<b>98,9</b>
<b>UKUPNO ŠIBENSKO-KNINSKA ŽUPANIJA</b>	<b>1.923</b>	<b>100,0</b>	<b>1.977</b>	<b>100,0</b>	<b>102,8</b>

Izvor: FINA; Obrada: HGK-ŽK Šibenik

U gradu Vodicama u 2015. godini obvezu predaje godišnjeg financijskog izvještaja FINI, izvršeno je od strane 268 poduzetnika, što je za 1,1% ili 3 poduzetnika manje u odnosu na prethodnu godinu. Grad Vodice sudjeluje sa 13,5% u ukupnom broju poduzetnika u Šibensko-kninskoj županiji. Najviše poduzetnika poslovalo je u djelatnosti trgovine na veliko i malo (56 poduzetnika), čiji se broj u odnosu na 2014. godinu nije mijenjao te predstavlja udio od 20,9% od ukupnog broja poduzetnika grada Vodica.

Slijedi djelatnost građevinarstva sa 49 poduzetnika, čiji je broj povećan za 2,1% u odnosu na prethodnu, 2014. godinu.

## 2. FINANCIJSKI REZULTATI POSLOVANJA PODUZETNIKA U GRADU VODICAMA U 2015. GODINI PREMA GFI

Tablica 2.

Ukupni prihodi poduzetnika grada Vodica u 2015. godini prema djelatnostima

- u kn

DJELATNOSTI NKD-a	UKUPNI PRIHODI				
	2014.	%	2015.	%	INDEX 2015./2014.
A) Poljoprivreda, šumarstvo i ribarstvo	753.226	0,2	3.302.062	0,8	438,4
B) Rudarstvo i vađenje	70.102	0,0	0	0,0	0,0
C) Prerađivačka industrija	14.243.907	3,8	14.963.072	3,7	105,0
D) Opskrba elek. energijom, plinom, parom i klimatizacija	590.759	0,2	620.797	0,2	105,1
E) Opskrba vodom, uklanjanje otpadnih voda, gospodarenje otpadom te djelatnosti sanacije okoliša	15.296.806	4,1	16.536.197	4,1	108,1
F) Građevinarstvo	77.102.235	20,7	67.487.313	16,9	87,5
G) Trgovina na veliko i malo; popravak motornih vozila i motocikala	72.351.183	19,4	80.782.430	20,2	111,7
H) Prijevoz i skladištenje	11.580.561	3,1	11.508.393	2,9	99,4
I) Djelatnosti pružanja smještaja te pripreme i usluživanja hrane	99.244.736	26,6	107.932.517	27,0	108,8
J) Informacije i komunikacije	2.971.366	0,8	3.274.899	0,8	110,2
L) Poslovanje nekretninama	35.446.604	9,5	38.365.963	9,6	108,2
M) Stručne, znanstvene i tehničke djelatnosti	8.216.757	2,2	8.766.532	2,2	106,7
N) Administrativne i pomoćne uslužne djelatnosti	16.459.433	4,4	12.573.183	3,1	76,4
P) Obrazovanje	646.681	0,2	3.628.324	0,9	561,1
Q) Djelatnosti zdravstvene zaštite i socijalne skrbi	12.024.166	3,2	14.988.632	3,7	124,7
R) Umjetnost, zabava i rekreacija	5.645.576	1,5	15.351.299	3,8	271,9
S) Ostale uslužne djelatnosti	84.881	0,0	95.145	0,0	112,1
<b>UKUPNO GRAD VODICE</b>	<b>372.728.979</b>	<b>100,0</b>	<b>400.176.758</b>	<b>100,0</b>	<b>107,4</b>
<b>UKUPNO ŠIBENSKO-KNINSKA ŽUPANIJA</b>	<b>5.765.824.047</b>	<b>100,0</b>	<b>5.084.060.298</b>	<b>100,0</b>	<b>88,2</b>

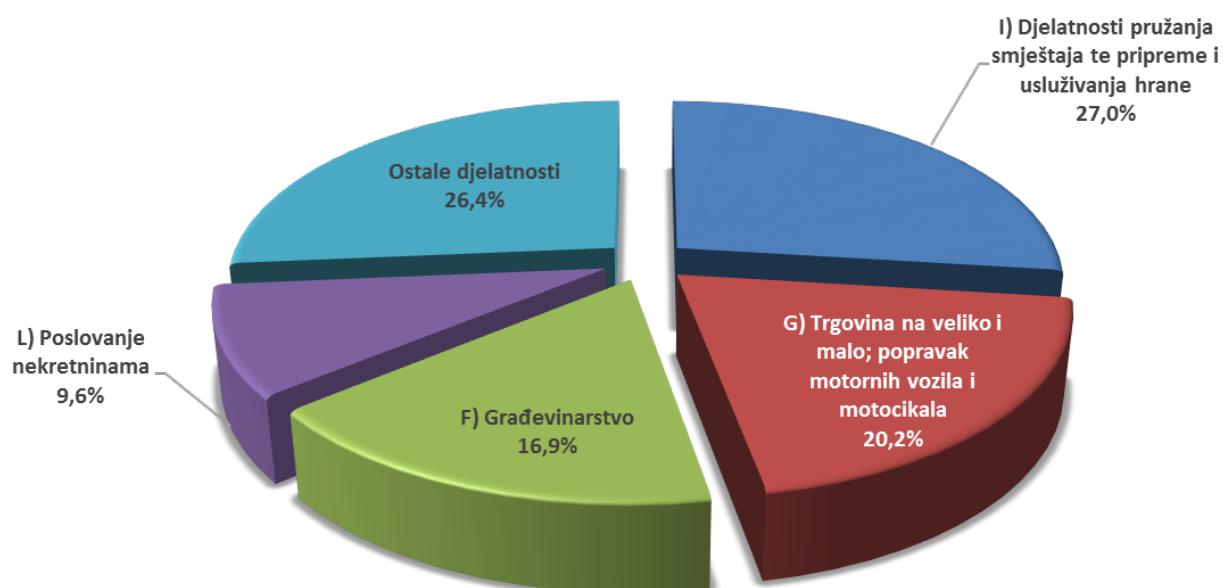
Izvor: FINA; Obrada: HGK-ŽK Šibenik

U gospodarstvu grada Vodica u 2015. godini ukupno je ostvareno 400.176.758 kn prihoda što je za 7,4% više u odnosu na prethodnu godinu.

Najveće prihode ostvarili su poduzetnici iz djelatnosti pružanja smještaja te pripreme i usluživanja hranom u iznosu od 107.932.517 kn, što je za 8,8% više u odnosu na prethodnu 2014. godinu, a ostvarili su udio od 27,0% od ukupno ostvarenih prihoda u gospodarstvu grada Vodica.

Slijedi djelatnost trgovine na veliko i malo u kojoj su poduzetnici ostvarili 80.782.430 kn, što je za 11,7% više u odnosu na prethodnu, 2014. godinu, a ostvarili su udio od 20,2% od ukupno ostvarenih prihoda u gospodarstvu grada Vodica.

### Struktura gospodarstva grada Vodica u 2015. godini prema ukupnim prihodima



**Tablica 3.**

Ukupni prihodi od prodaje u zemlji poduzetnika grada Vodica u 2015. godini prema djelatnostima

- u kn

DJELATNOSTI NKD-a	PRIHODI OD PRODAJE U ZEMLJI				
	2014.	%	2015.	%	INDEX 2015./2014.
A) Poljoprivreda, šumarstvo i ribarstvo	753.226	0,2	745.928	0,2	99,0
B) Rudarstvo i vađenje	70.092	0,0	0	0,0	0,0
C) Prerađivačka industrija	13.139.207	4,3	14.648.123	4,5	111,5
D) Opskrba elek. energijom, plinom, parom i klimatizacija	548.286	0,2	612.042	0,2	111,6
E) Opskrba vodom, uklanjanje otpadnih voda, gospodarenje otpadom te djelatnosti sanacije okoliša	11.468.245	3,7	12.831.813	3,9	111,9
F) Građevinarstvo	71.363.529	23,2	58.964.479	17,9	82,6
G) Trgovina na veliko i malo; popravak motornih vozila i motocikala	55.124.118	17,9	63.855.299	19,4	115,8
H) Prijevoz i skladištenje	7.834.244	2,5	7.676.772	2,3	98,0
I) Djelatnosti pružanja smještaja te pripreme i usluživanja hrane	79.067.838	25,7	84.566.755	25,7	107,0
J) Informacije i komunikacije	765.054	0,2	1.124.814	0,3	147,0
L) Poslovanje nekretninama	31.909.162	10,4	32.203.000	9,8	100,9
M) Stručne, znanstvene i tehničke djelatnosti	7.659.380	2,5	8.188.771	2,5	106,9
N) Administrativne i pomoćne uslužne djelatnosti	10.542.169	3,4	10.430.496	3,2	98,9
P) Obrazovanje	367.242	0,1	3.494.791	1,1	951,6
Q) Djelatnosti zdravstvene zaštite i socijalne skrbi	11.571.780	3,8	14.130.132	4,3	122,1
R) Umjetnost, zabava i rekreacija	5.029.026	1,6	14.938.768	4,5	297,1
S) Ostale uslužne djelatnosti	84.870	0,0	95.140	0,0	112,1
<b>UKUPNO GRAD VODICE</b>	<b>307.297.468</b>	<b>100,0</b>	<b>328.507.123</b>	<b>100,0</b>	<b>106,9</b>
<b>UKUPNO ŠIBENSKO-KNINSKA ŽUPANIJA</b>	<b>4.022.844.184</b>	<b>100,0</b>	<b>3.945.154.263</b>	<b>100,0</b>	<b>98,1</b>

Izvor: FINA; Obrada: HGK-ŽK Šibenik

Poduzetnici grada Vodica u 2015. godini ostvarili su 328.507.123 kn prihoda od prodaje u zemlji, što je za 6,9% više u odnosu na prethodnu godinu.

Najveće prihode od prodaje u zemlji ostvarili su poduzetnici iz djelatnosti pružanja smještaja te pripreme i usluživanja hrane u iznosu od 84.566.755 kn, što je 25,7% od ukupnog prihoda od prodaje u zemlji poduzetnika grada Vodica, a u odnosu na prethodnu, 2014. godinu povećani su za 7,0%.

Slijedi djelatnost trgovine na veliko i malo u kojoj je ostvareno 63.855.299 kn prihoda od prodaje u zemlji, što je u odnosu na 2014. godinu više za 15,8%.

Tablica 4.

Ukupni prihodi od prodaje u inozemstvu poduzetnika grada Vodica u 2015. godini prema djelatnostima

- u kn

DJELATNOSTI NKD-a	PRIHODI OD PRODAJE U INOZEMSTVU				
	2014.	%	2015.	%	INDEX 2015./2014.
A) Poljoprivreda, šumarstvo i ribarstvo	0	0,0	0	0,0	0,0
B) Rudarstvo i vađenje	0	0,0	0	0,0	0,0
C) Prerađivačka industrija	339.374	1,3	0	0,0	0,0
D) Opskrba elek. energijom, plinom, parom i klimatizacija	0	0,0	0	0,0	0,0
E) Opskrba vodom, uklanjanje otpadnih voda, gospodarenje otpadom te djelatnosti sanacije okoliša	0	0,0	0	0,0	0,0
F) Građevinarstvo	3.152.886	12,4	4.512.835	17,8	143,1
G) Trgovina na veliko i malo; popravak motornih vozila i motocikala	8.671.092	34,2	8.130.972	32,0	93,8
H) Prijevoz i skladištenje	171.677	0,7	720.061	2,8	419,4
I) Djelatnosti pružanja smještaja te pripreme i usluživanja hrane	4.710.645	18,6	5.161.945	20,3	109,6
J) Informacije i komunikacije	2.012.068	7,9	1.900.903	7,5	94,5
L) Poslovanje nekretninama	2.878.823	11,3	3.586.810	14,1	124,6
M) Stručne, znanstvene i tehničke djelatnosti	0	0,0	0	0,0	0,0
N) Administrativne i pomoćne uslužne djelatnosti	3.454.609	13,6	1.366.335	5,4	39,6
P) Obrazovanje	0	0,0	0	0,0	0,0
Q) Djelatnosti zdravstvene zaštite i socijalne skrbi	0	0,0	0	0,0	0,0
R) Umjetnost, zabava i rekreacija	0	0,0	0	0,0	0,0
S) Ostale uslužne djelatnosti	0	0,0	0	0,0	0,0
<b>UKUPNO GRAD VODICE</b>	<b>25.391.174</b>	<b>100,0</b>	<b>25.379.861</b>	<b>100,0</b>	<b>100,0</b>
<b>UKUPNO ŠIBENSKO-KNINSKA ŽUPANIJA</b>	<b>1.233.372.505</b>	<b>100,0</b>	<b>647.220.819</b>	<b>100,0</b>	<b>52,5</b>

Izvor: FINA; Obrada: HGK-ŽK Šibenik

Prihodi od prodaje u inozemstvu u gospodarstvu grada Vodica u 2015. godini iznosili su 25.379.861 kn, što je na razini prethodne, 2014. godine.

Najveći prihodi od prodaje u inozemstvu ostvareni su u djelatnosti trgovine na veliko i malo u iznosu od 8.130.972 kn, što je za 6,2% manje u odnosu na prethodnu, 2014. godinu, a zauzima udio od 32,0% u ukupno ostvarenim prihodima od prodaje u inozemstvu u gospodarstvu grada Vodica.

Slijede djelatnosti pružanja smještaja te pripreme i usluživanja hrane koja zauzima udio 20,3% u ukupno ostvarenim prihodima od prodaje u inozemstvu grada Vodica.



Tablica 5.

Uvoz poduzetnika grada Vodica u 2015. godini prema djelatnostima

- u kn

DJELATNOSTI NKD-a	UVOZ U RAZDOBLJU, PREMA GFI				
	2014.	%	2015.	%	INDEX 2015./2014.
A) Poljoprivreda, šumarstvo i ribarstvo	0	0,0	0	0,0	0,0
B) Rudarstvo i vađenje	0	0,0	0	0,0	0,0
C) Prerađivačka industrija	0	0,0	0	0,0	0,0
D) Opskrba elek. energijom, plinom, parom i klimatizacija	86.114	0,5	0	0,0	0,0
E) Opskrba vodom, uklanjanje otpadnih voda, gospodarenje otpadom te djelatnosti sanacije okoliša	0	0,0	0	0,0	0,0
F) Građevinarstvo	702.700	4,2	599.869	2,0	85,4
G) Trgovina na veliko i malo; popravak motornih vozila i motocikala	1.459.383	8,7	6.428.087	21,5	440,5
H) Prijevoz i skladištenje	0	0,0	0	0,0	0,0
I) Djelatnosti pružanja smještaja te pripreme i usluživanja hrane	30.453	0,2	312.661	1,0	1026,7
J) Informacije i komunikacije	0	0,0		0,0	0,0
L) Poslovanje nekretninama	14.537.260	86,4	20.667.905	69,2	142,2
M) Stručne, znanstvene i tehničke djelatnosti	0	0,0	0	0,0	0,0
N) Administrativne i pomoćne uslužne djelatnosti	0	0,0	1.843.298	6,2	0,0
P) Obrazovanje	0	0,0	0	0,0	0,0
Q) Djelatnosti zdravstvene zaštite i socijalne skrbi	0	0,0	0	0,0	0,0
R) Umjetnost, zabava i rekreacija	0	0,0	0	0,0	0,0
S) Ostale uslužne djelatnosti	0	0,0	0	0,0	0,0
<b>UKUPNO GRAD VODICE</b>	<b>16.815.910</b>	<b>100,0</b>	<b>29.851.820</b>	<b>100,0</b>	<b>177,5</b>
<b>UKUPNO ŠIBENSKO-KNINSKA ŽUPANIJA</b>	<b>872.548.481</b>	<b>100,0</b>	<b>298.409.920</b>	<b>100,0</b>	<b>34,2</b>

Izvor: FINA; Obrada: HGK-ŽK Šibenik

Vrijednost uvoza u gospodarstvu grada Vodica u 2015. godini iznosila je 29.851.820 kn, što je za 77,5% više u odnosu na prethodnu godinu.

Najveća vrijednost uvoza ostvarena je kod poduzetnika u djelatnosti poslovanja nekretninama, a uvoz je iznosio 20.667.905 kn, što je 69,2% od ukupne vrijednosti uvoza u gospodarstvu grada Vodica. U odnosu na prethodnu 2014. godinu uvoz u navedenoj djelatnosti se povećao za 42,2%.

Slijedi djelatnost trgovine na veliko i malo u kojoj su poduzetnici ostvarili 6.428.087 kn uvoza, što je za 340,5% više u odnosu na prethodnu, 2014. godinu.

Tablica 6.

Ukupni rashodi u gospodarstvu grada Vodica u 2015. godini prema djelatnostima

- u kn

DJELATNOSTI NKD-a	UKUPNI RASHODI				
	2014.	%	2015.	%	INDEX 2015./2014.
A) Poljoprivreda, šumarstvo i ribarstvo	1.713.509	0,5	1.291.804	0,3	75,4
B) Rudarstvo i vađenje	204.319	0,1	193.767	0,1	94,8
C) Prerađivačka industrija	13.741.417	3,8	14.492.996	3,7	105,5
D) Opskrba elek. energijom, plinom, parom i klimatizacija	516.657	0,1	542.210	0,1	104,9
E) Opskrba vodom, uklanjanje otpadnih voda, gospodarenje otpadom te djelatnosti sanacije okoliša	15.278.910	4,2	16.299.815	4,2	106,7
F) Građevinarstvo	74.991.954	20,7	69.122.445	17,9	92,2
G) Trgovina na veliko i malo; popravak motornih vozila i motocikala	71.863.681	19,9	77.381.518	20,0	107,7
H) Prijevoz i skladištenje	11.333.712	3,1	10.951.910	2,8	96,6
I) Djelatnosti pružanja smještaja te pripreme i usluživanja hrane	92.418.193	25,6	102.395.790	26,5	110,8
J) Informacije i komunikacije	2.858.470	0,8	3.102.888	0,8	108,6
L) Poslovanje nekretninama	34.516.049	9,5	36.146.300	9,3	104,7
M) Stručne, znanstvene i tehničke djelatnosti	6.924.122	1,9	6.830.930	1,8	98,7
N) Administrativne i pomoćne uslužne djelatnosti	17.893.298	5,0	14.922.355	3,9	83,4
P) Obrazovanje	569.020	0,2	3.459.339	0,9	607,9
Q) Djelatnosti zdravstvene zaštite i socijalne skrbi	10.881.433	3,0	15.007.733	3,9	137,9
R) Umjetnost, zabava i rekreacija	5.659.971	1,6	14.406.199	3,7	254,5
S) Ostale uslužne djelatnosti	85.397	0,0	92.230	0,0	108,0
<b>UKUPNO GRAD VODICE</b>	<b>361.450.112</b>	<b>100,0</b>	<b>386.640.229</b>	<b>100,0</b>	<b>107,0</b>
<b>UKUPNO ŠIBENSKO-KNINSKA ŽUPANIJA</b>	<b>5.863.815.705</b>	<b>100,0</b>	<b>5.333.949.173</b>	<b>100,0</b>	<b>91,0</b>

Izvor: FINA; Obrada: HGK-ŽK Šibenik

Poduzetnici grada Vodica u 2015. godini ostvarili su 386.640.229 kn rashoda, što je za 7,0% više u odnosu na prethodnu godinu.

Najveće rashode ostvarili su poduzetnici iz djelatnosti pružanja smještaja te pripreme i usluživanja hrane u iznosu od 102.395.790 kn, što je za 10,8% više u odnosu na prethodnu, 2014. godinu.

Slijedi djelatnost trgovine na veliko i malo, u kojoj su poduzetnici ostvarili 77.381.518 kn rashoda, što je za 7,7% više u odnosu na prethodnu godinu, a ostvarili su udio od 20,0% u ukupnim rashodima gospodarstva grada Vodica.

Tablica 7.

Dobit prije oporezivanja ostvarena kod poduzetnika grada Vodica u 2015. godini prema djelatnostima

- u kn

DJELATNOSTI NKD-a	DOBIT PRIJE OPOREZIVANJA				
	2014.	%	2015.	%	INDEX 2015./2014.
A) Poljoprivreda, šumarstvo i ribarstvo	0	0,0	2.010.258	5,9	#DIV/0!
B) Rudarstvo i vađenje	0	0,0	0	0,0	#DIV/0!
C) Prerađivačka industrija	1.127.954	4,7	807.183	2,4	71,6
D) Opskrba elek. energijom, plinom, parom i klimatizacija	74.102	0,3	78.587	0,2	106,1
E) Opskrba vodom, uklanjanje otpadnih voda, gospodarenje otpadom te djelatnosti sanacije okoliša	47.764	0,2	236.382	0,7	494,9
F) Građevinarstvo	4.126.709	17,1	1.727.855	5,1	41,9
G) Trgovina na veliko i malo; popravak motornih vozila i motocikala	3.838.061	15,9	5.595.218	16,6	145,8
H) Prijevoz i skladištenje	394.749	1,6	1.178.945	3,5	298,7
I) Djelatnosti pružanja smještaja te pripreme i usluživanja hrane	9.131.481	37,8	14.764.643	43,7	161,7
J) Informacije i komunikacije	175.668	0,7	199.766	0,6	113,7
L) Poslovanje nekretninama	1.151.588	4,8	2.367.696	7,0	205,6
M) Stručne, znanstvene i tehničke djelatnosti	1.631.905	6,8	2.421.388	7,2	148,4
N) Administrativne i pomoćne uslužne djelatnosti	1.177.661	4,9	261.799	0,8	22,2
P) Obrazovanje	77.661	0,3	168.985	0,5	217,6
Q) Djelatnosti zdravstvene zaštite i socijalne skrbi	1.144.919	4,7	1.024.078	3,0	89,4
R) Umjetnost, zabava i rekreacija	34.334	0,1	949.997	2,8	2766,9
S) Ostale uslužne djelatnosti	0	0,0	2.915	0,0	0,0
<b>UKUPNO GRAD VODICE</b>	<b>24.134.556</b>	<b>100,0</b>	<b>33.795.695</b>	<b>100,0</b>	<b>140,0</b>
<b>UKUPNO ŠIBENSKO-KNINSKA ŽUPANIJA</b>	<b>279.437.171</b>	<b>100,0</b>	<b>312.276.148</b>	<b>100,0</b>	<b>111,8</b>

Izvor: FINA; Obrada: HGK-ŽK Šibenik

U gospodarstvu grada Vodica u 2015. godini ukupno je ostvareno 33.795.695 kn dobiti prije oporezivanja, što je za 40,0% više u odnosu na prethodnu godinu.

Prema djelatnostima, najveću dobit prije oporezivanja ostvarili su poduzetnici u djelatnosti pružanja smještaja te pripreme i usluživanja hrane, u iznosu od 14.764.643 kn, što predstavlja udio od 43,7% u ukupno ostvarenoj dobiti prije oporezivanja u gospodarstvu grada Vodica, a u odnosu na prethodnu, 2014. godinu dobit prije oporezivanja je povećana za 61,7%.

Slijedi djelatnost trgovine na veliko i malo, u kojoj su poduzetnici ostvarili 5.595.218 kn dobiti prije oporezivanja, što je za 45,8% više u odnosu na prethodnu, 2014. godinu, a ostvarili su udio od 16,6% u ukupnoj dobiti prije oporezivanja u gospodarstvu grada Vodica.

Tablica 8.

Gubitak prije oporezivanja ostvaren kod poduzetnika grada Vodica u 2015. godini prema djelatnostima

- u kn

DJELATNOSTI NKD-a	GUBITAK PRIJE OPOREZIVANJA				
	2014.	%	2015.	%	INDEX 2015./2014.
A) Poljoprivreda, šumarstvo i ribarstvo	-960.283	7,5	0	0,0	0,0
B) Rudarstvo i vađenje	-134.217	1,0	-193.767	1,0	144,4
C) Prerađivačka industrija	-625.464	4,9	-337.107	1,7	53,9
D) Opskrba elek. energijom, plinom, parom i klimatizacija	0	0,0	0	0,0	#DIV/0!
E) Opskrba vodom, uklanjanje otpadnih voda, gospodarenje otpadom te djelatnosti sanacije okoliša	-29.868	0,2	0	0,0	0,0
F) Građevinarstvo	-2.016.428	15,7	-3.362.987	16,6	166,8
G) Trgovina na veliko i malo; popravak motornih vozila i motocikala	-3.350.559	26,1	-2.194.306	10,8	65,5
H) Prijevoz i skladištenje	-147.900	1,2	-622.462	3,1	420,9
I) Djelatnosti pružanja smještaja te pripreme i usluživanja hrane	-2.304.938	17,9	-9.227.916	45,5	400,4
J) Informacije i komunikacije	-62.772	0,5	-27.755	0,1	44,2
L) Poslovanje nekretninama	-221.033	1,7	-148.033	0,7	67,0
M) Stručne, znanstvene i tehničke djelatnosti	-339.270	2,6	-485.786	2,4	143,2
N) Administrativne i pomoćne uslužne djelatnosti	-2.611.526	20,3	-2.610.971	12,9	100,0
P) Obrazovanje	0	0,0	0	0,0	#DIV/0!
Q) Djelatnosti zdravstvene zaštite i socijalne skrbi	-2.186	0,0	-1.043.179	5,1	47720,9
R) Umjetnost, zabava i rekreacija	-48.729	0,4	-4.897	0,0	10,0
S) Ostale uslužne djelatnosti	-516	0,0	0	0,0	0,0
<b>UKUPNO GRAD VODICE</b>	<b>-12.855.689</b>	<b>100,0</b>	<b>-20.259.166</b>	<b>100,0</b>	<b>157,6</b>
<b>UKUPNO ŠIBENSKO-KNINSKA ŽUPANIJA</b>	<b>-377.428.829</b>	<b>100,0</b>	<b>-562.165.023</b>	<b>100,0</b>	<b>148,9</b>

Izvor: FINA; Obrada: HGK-ŽK Šibenik

U gospodarstvu grada Vodica ostvareni gubitak prije oporezivanja iznosio je 20.259.166 kn, što je u odnosu na prethodnu godinu više za 57,6%.

Najveći gubitak prije oporezivanja ostvaren je u djelatnosti pružanja smještaja te pripreme i usluživanja hrane u iznosu od 9.227.916 kn, što je za 300,6% više u odnosu na prethodnu, 2014. godinu.

Slijedi djelatnost građevinarstva u kojoj je ostvareno 3.362.987 kn gubitka prije oporezivanja, što je za 66,8% više u odnosu na prethodnu, 2014. godinu.

Tablica 9.

Ostvarena dobit razdoblja kod poduzetnika grada Vodica u 2015. godini prema djelatnostima  
- u kn

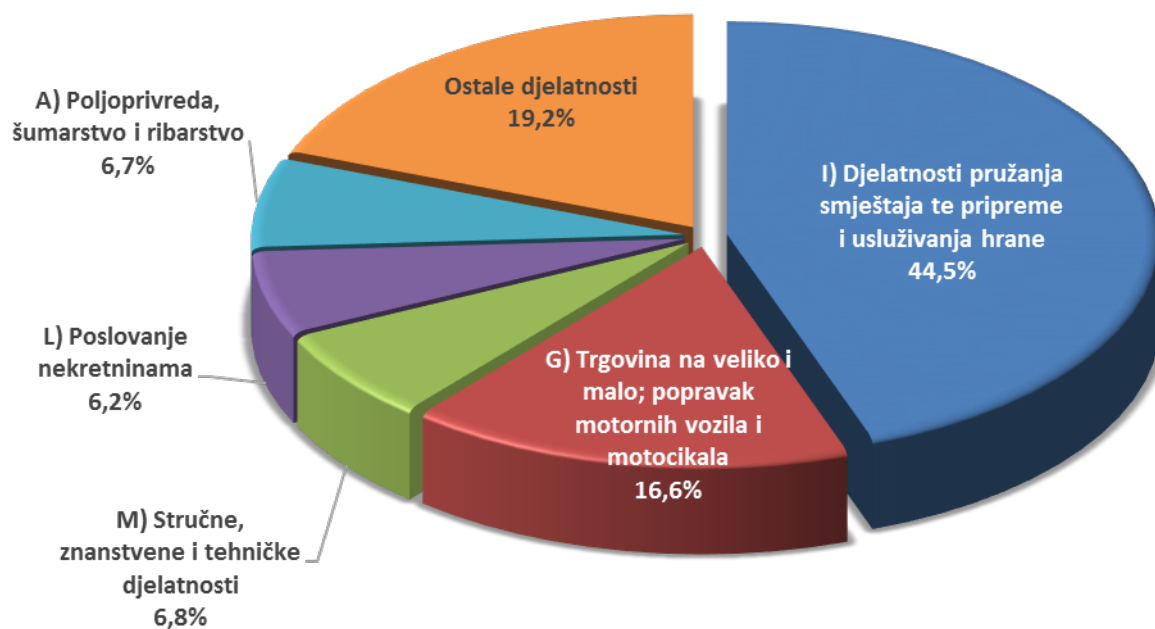
DJELATNOSTI NKD-a	DOBIT RAZDOBLJA				
	2014.	%	2015.	%	INDEX 2015./2014.
A) Poljoprivreda, šumarstvo i ribarstvo	0	0,0	2.009.507	6,7	0,0
B) Rudarstvo i vađenje	0	0,0	0	0,0	0,0
C) Prerađivačka industrija	1.100.479	5,1	639.855	2,1	58,1
D) Opskrba elek. energijom, plinom, parom i klimatizacija	72.994	0,3	62.705	0,2	85,9
E) Opskrba vodom, uklanjanje otpadnih voda, gospodarenje otpadom te djelatnosti sanacije okoliša	35.343	0,2	176.683	0,6	499,9
F) Građevinarstvo	3.451.834	15,9	1.306.464	4,3	37,8
G) Trgovina na veliko i malo; popravak motornih vozila i motocikala	3.068.038	14,1	4.982.315	16,6	162,4
H) Prijevoz i skladištenje	339.328	1,6	1.125.880	3,7	331,8
I) Djelatnosti pružanja smještaja te pripreme i usluživanja hrane	8.968.366	41,3	13.397.667	44,5	149,4
J) Informacije i komunikacije	160.106	0,7	179.155	0,6	111,9
L) Poslovanje nekretninama	890.460	4,1	1.858.893	6,2	208,8
M) Stručne, znanstvene i tehničke djelatnosti	1.341.183	6,2	2.038.608	6,8	152,0
N) Administrativne i pomoćne uslužne djelatnosti	1.106.150	5,1	233.620	0,8	21,1
P) Obrazovanje	77.661	0,4	167.121	0,6	215,2
Q) Djelatnosti zdravstvene zaštite i socijalne skrbi	1.094.051	5,0	942.006	3,1	86,1
R) Umjetnost, zabava i rekreacija	34.334	0,2	949.997	3,2	2766,9
S) Ostale uslužne djelatnosti	0	0,0	2.915	0,0	0,0
<b>UKUPNO GRAD VODICE</b>	<b>21.740.327</b>	<b>100,0</b>	<b>30.073.391</b>	<b>100,0</b>	<b>138,3</b>
<b>UKUPNO ŠIBENSKO-KNINSKA ŽUPANIJA</b>	<b>244.027.090</b>	<b>100,0</b>	<b>268.372.309</b>	<b>100,0</b>	<b>110,0</b>

Izvor: FINA; Obrada: HGK-ŽK Šibenik

U 2015. godini u gospodarstvu grada Vodica ostvareno je 30.073.391 kn dobiti razdoblja, što je za 38,3% više u odnosu na prethodnu godinu. Najveću dobit razdoblja u iznosu od 13.397.667 kn ostvarili su poduzetnici iz djelatnosti pružanja smještaja te pripreme i usluživanja hrane, što predstavlja udio od 44,5% od ukupno ostvarene dobiti razdoblja u gospodarstvu grada Vodica, a u odnosu na prethodnu, 2014. godinu dobit se povećala za 49,4%.

Slijedi djelatnost trgovine na veliko i malo u kojoj je ostvareno 4.982.315 kn dobiti razdoblja, što je za 62,4% više u odnosu na prethodnu, 2014. godinu.

### Struktura dobiti poslovne godine u gospodarstvu grada Vodica u 2015. godini



**Tablica 10.**

Ostvareni gubitak razdoblja kod poduzetnika grada Vodica u 2014. godini prema djelatnostima

- u kn

DJELATNOSTI NKD-a	GUBITAK RAZDOBLJA				
	2014.	%	2015.	%	INDEX 2015./2014.
A) Poljoprivreda, šumarstvo i ribarstvo	-960.283	7,5	0	0,0	0,0
B) Rudarstvo i vađenje	-134.217	1,0	-193.767	1,0	144,4
C) Prerađivačka industrija	-625.464	4,9	-337.107	1,7	53,9
D) Opskrba elek. energijom, plinom, parom i klimatizacija	0	0,0	0	0,0	0,0
E) Opskrba vodom, uklanjanje otpadnih voda, gospodarenje otpadom te djelatnosti sanacije okoliša	-49.246	0,4	0	0,0	0,0
F) Građevinarstvo	-2.028.622	15,8	-3.382.704	16,7	166,7
G) Trgovina na veliko i malo; popravak motornih vozila i motocikala	-3.329.211	25,9	-2.210.665	10,9	66,4
H) Prijevoz i skladištenje	-150.701	1,2	-622.462	3,1	413,0
I) Djelatnosti pružanja smještaja te pripreme i usluživanja hrane	-2.313.126	18,0	-9.235.187	45,5	399,3
J) Informacije i komunikacije	-62.772	0,5	-27.755	0,1	44,2
L) Poslovanje nekretninama	-213.931	1,7	-142.569	0,7	66,6
M) Stručne, znanstvene i tehničke djelatnosti	-339.270	2,6	-485.786	2,4	143,2
N) Administrativne i pomoćne uslužne djelatnosti	-2.612.825	20,3	-2.618.582	12,9	100,2
P) Obrazovanje	0	0,0	0	0,0	0,0
Q) Djelatnosti zdravstvene zaštite i socijalne skrbi	-2.186	0,0	-1.043.179	5,1	47720,9
R) Umjetnost, zabava i rekreacija	-48.729	0,4	-4.897	0,0	10,0
S) Ostale uslužne djelatnosti	-516	0,0	0	0,0	0,0
<b>UKUPNO GRAD VODICE</b>	<b>-12.871.099</b>	<b>100,0</b>	<b>-20.304.660</b>	<b>100,0</b>	<b>157,8</b>
<b>UKUPNO ŠIBENSKO-KNINSKA ŽUPANIJA</b>	<b>-366.924.525</b>	<b>100,0</b>	<b>-557.364.426</b>	<b>100,0</b>	<b>151,9</b>

Izvor: FINA; Obrada: HGK-ŽK Šibenik

U gradu Vodicama u 2015. godini poduzetnici su ostvarili gubitak razdoblja u iznosu od 20.304.660 kn, što je u odnosu na prethodnu godinu više za 57,8%.

U djelatnosti pružanja smještaja, te pripreme i usluživanja hrane ostvaren je najveći gubitak razdoblja u iznosu od 9.235.187 kn, što je za 299,3% više u odnosu na prethodnu, 2014. godinu, a udio iste u ukupnom gubitku razdoblja poduzetnika grada Vodica iznosi 45,5%.

Slijedi djelatnost građevinarstva u kojoj je ostvareno 3.382.704 kn gubitka razdoblja, što je u odnosu na prethodnu, 2014. godinu više za 66,7%, a ostvarila je udio od 16,7% u ukupno ostvarenom gubitku razdoblja poduzetnika grada Vodica.

**Tablica 11.**

Vrijednost investicija u dugotrajnu imovinu poduzetnika grada Vodica u 2015. godini prema djelatnostima

- u kn

DJELATNOSTI NKD-a	INVESTICIJE U DUGOTRAJNU IMOVINU				
	2014.	%	2015.	%	INDEX 2015./2014.
A) Poljoprivreda, šumarstvo i ribarstvo	0	0,0	0	0,0	0,0
B) Rudarstvo i vađenje	0	0,0	0	0,0	0,0
C) Prerađivačka industrija	11.490	0,0	0	0,0	0,0
D) Opskrba elek. energijom, plinom, parom i klimatizacija	456.185	1,6	4.895	0,0	1,1
E) Opskrba vodom, uklanjanje otpadnih voda, gospodarenje otpadom te djelatnosti sanacije okoliša	2.586.124	9,3	5.996.969	53,0	231,9
F) Građevinarstvo	427.167	1,5	256.726	2,3	60,1
G) Trgovina na veliko i malo; popravak motornih vozila i motocikala	251.920	0,9	205.948	1,8	81,8
H) Prijevoz i skladištenje	21.590	0,1	43.985	0,4	203,7
I) Djelatnosti pružanja smještaja te pripreme i usluživanja hrane	706.089	2,5	2.339.966	20,7	331,4
J) Informacije i komunikacije	528.403	1,9	385.000	3,4	72,9
L) Poslovanje nekretninama	9.800	0,0	51.900	0,5	529,6
M) Stručne, znanstvene i tehničke djelatnosti	223.396	0,8	6.534	0,1	2,9
N) Administrativne i pomoćne uslužne djelatnosti	62.328	0,2	2.799	0,0	4,5
P) Obrazovanje	6.883	0,0	0	0,0	0,0
Q) Djelatnosti zdravstvene zaštite i socijalne skrbi	22.550.575	81,0	2.019.926	17,9	9,0
R) Umjetnost, zabava i rekreacija	12.530	0,0	0	0,0	0,0
S) Ostale uslužne djelatnosti	0	0,0	0	0,0	0,0
<b>UKUPNO GRAD VODICE</b>	<b>27.854.480</b>	<b>100,0</b>	<b>11.314.648</b>	<b>100,0</b>	<b>40,6</b>
<b>UKUPNO ŠIBENSKO-KNINSKA ŽUPANIJA</b>	<b>348.840.870</b>	<b>100,0</b>	<b>402.211.814</b>	<b>100,0</b>	<b>115,3</b>

Izvor: FINA; Obrada: HGK-ŽK Šibenik

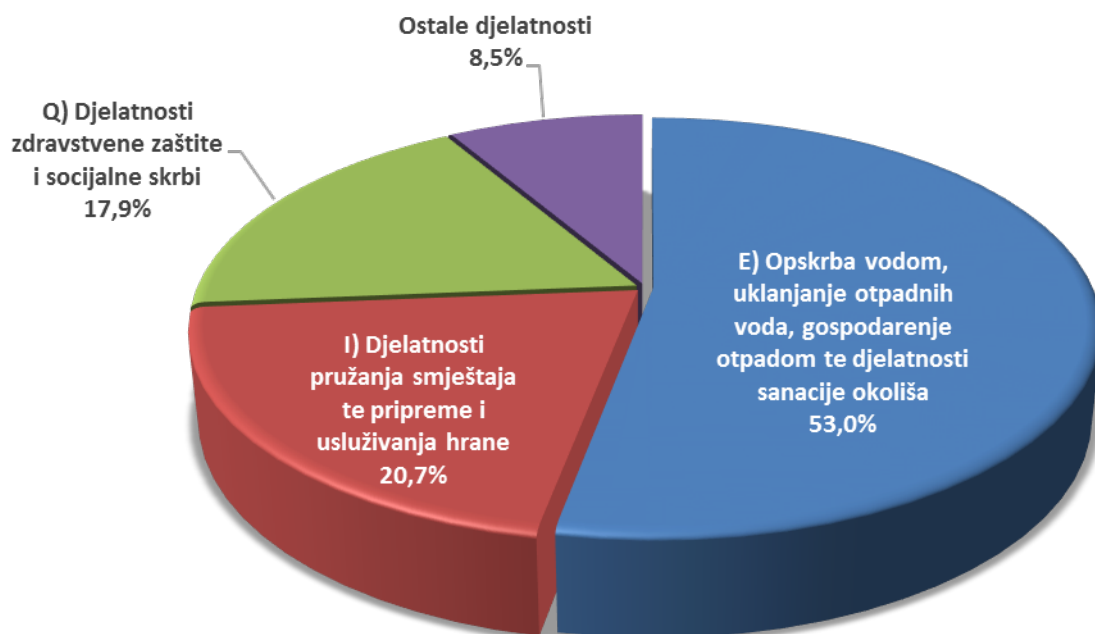
U gospodarstvu grada Vodica u 2015. godini ukupne investicije su iznosile 11.314.648 kn, što je za 59,4% manje u odnosu na prethodnu godinu.

Najviše su investirali poduzetnici u djelatnosti opskrbe vodom, uklanjanje otpadnih voda, gospodarenje otpadom te djelatnosti sanacije okoliša, a investicije su iznosile 5.996.969 kn, što je 53,0% od ukupnih investicija u gospodarstvu grada Vodica.

Prema visini investicija, slijedi djelatnost pružanja smještaja te pripreme i usluživanja hrane, u kojoj su poduzetnici investirali 2.339.966 kn, što predstavlja udio od 20,7% u ukupnim investicijama u gospodarstvu grada Vodica, a za 231,4% u istoj je više investirano u odnosu na prethodnu, 2014. godinu.



### Struktura investicija u dugotrajnu imovinu u gospodarstvu grada Vodica u 2015. godini



## 3. ZAPOSLENOST I PLAĆE U GOSPODARSTVU GRADA VODICA U 2015. GODINI PREMA GFI

Tablica 12.

Prosječan broj zaposlenih kod poduzetnika grada Vodica u 2015. godini prema djelatnostima

DJELATNOSTI NKD-a	PROSJEČAN BROJ ZAPOSLENIH				
	2014.	%	2015.	%	INDEX 2015./2014.
A) Poljoprivreda, šumarstvo i ribarstvo	2	0,2	2	0,2	100,0
B) Rudarstvo i vađenje	1	0,1	1	0,1	100,0
C) Prerađivačka industrija	80	9,3	81	8,3	101,3
D) Opskrba elek. energijom, plinom, parom i klimatizacija	1	0,1	1	0,1	100,0
E) Opskrba vodom, uklanjanje otpadnih voda, gospodarenje otpadom te djelatnosti sanacije okoliša	56	6,5	59	6,0	105,4
F) Građevinarstvo	178	20,7	203	20,8	114,0
G) Trgovina na veliko i malo; popravak motornih vozila i motocikala	87	10,1	99	10,1	113,8
H) Prijevoz i skladištenje	32	3,7	37	3,8	115,6
I) Djelatnosti pružanja smještaja te pripreme i usluživanja hrane	275	32,1	311	31,8	113,1
J) Informacije i komunikacije	11	1,3	18	1,8	163,6
L) Poslovanje nekretninama	31	3,6	38	3,9	122,6
M) Stručne, znanstvene i tehničke djelatnosti	32	3,7	36	3,7	112,5
N) Administrativne i pomoćne uslužne djelatnosti	18	2,1	16	1,6	88,9
P) Obrazovanje	7	0,8	10	1,0	142,9
Q) Djelatnosti zdravstvene zaštite i socijalne skrbi	44	5,1	46	4,7	104,5
R) Umjetnost, zabava i rekreacija	2	0,2	18	1,8	900,0
S) Ostale uslužne djelatnosti	1	0,1	1	0,1	100,0
<b>UKUPNO GRAD VODICE</b>	<b>858</b>	<b>100,0</b>	<b>977</b>	<b>100,0</b>	<b>113,9</b>
<b>UKUPNO ŠIBENSKO-KNINSKA ŽUPANIJA</b>	<b>10.692</b>	<b>100,0</b>	<b>10.951</b>	<b>100,0</b>	<b>102,4</b>

Izvor: FINA; Obrada: HGK-ŽK Šibenik

U gospodarstvu grada Vodica u 2015. godini prosječno je bilo zaposleno 977 djelatnika što je za 13,9% više u odnosu na prethodnu godinu.

Najviše djelatnika bilo je u djelatnosti pružanja smještaja te pripreme i usluživanja hrane (311 djelatnika), a zauzimala je udio od 31,8% od ukupnog prosječnog broja zaposlenih u gospodarstvu grada Vodica.

Prema prosječnom broju zaposlenih, slijedi djelatnost građevinarstva u kojoj su poduzetnici zapošljavali 203 djelatnika, što je za 14,0% više u odnosu na prethodnu, 2014. godinu, a zauzimala je udio od 20,8% od ukupnog prosječnog broja zaposlenih u gospodarstvu grada Vodica.

**Tablica 13.**

Prosječne mjesečne neto plaće zaposlenih kod poduzetnika grada Vodica u 2015. godini prema djelatnostima

- u kn

DJELATNOSTI NKD-a	PROSJEČNE MJESEČNE NETO PLAĆE		
	2014.	2015.	INDEX 2015./2014.
A) Poljoprivreda, šumarstvo i ribarstvo	5.951	3.555	59,7
B) Rudarstvo i vađenje	7.633	7.607	99,7
C) Prerađivačka industrija	3.412	3.481	102,0
D) Opskrba elek. energijom, plinom, parom i klimatizacija	3.603	4.876	135,3
E) Opskrba vodom, uklanjanje otpadnih voda, gospodarenje otpadom te djelatnosti sanacije okoliša	5.687	6.014	105,8
F) Građevinarstvo	3.441	3.247	94,4
G) Trgovina na veliko i malo; popravak motornih vozila i motocikala	3.703	3.595	97,1
H) Prijevoz i skladištenje	2.656	2.708	102,0
I) Djelatnosti pružanja smještaja te pripreme i usluživanja hrane	4.397	4.041	91,9
J) Informacije i komunikacije	3.764	2.995	79,6
L) Poslovanje nekretninama	5.212	4.786	91,8
M) Stručne, znanstvene i tehničke djelatnosti	3.567	3.586	100,5
N) Administrativne i pomoćne uslužne djelatnosti	4.978	4.588	92,2
P) Obrazovanje	2.451	2.262	92,3
Q) Djelatnosti zdravstvene zaštite i socijalne skrbi	3.853	4.548	118,0
R) Umjetnost, zabava i rekreacija	4.890	2.633	53,9
S) Ostale uslužne djelatnosti	2.878	2.896	100,6
<b>UKUPNO GRAD VODICE</b>	<b>4.020</b>	<b>3.837</b>	<b>95,4</b>
<b>UKUPNO ŠIBENSKO-KNINSKA ŽUPANIJA</b>	<b>4.152</b>	<b>4.306</b>	<b>103,7</b>

Izvor: FINA; Obrada: HGK-ŽK Šibenik

U gospodarstvu grada Vodica, u 2015. godini ukupna prosječna mjesečna neto plaća iznosila je 3.837 kn, što je za 4,6% manje u odnosu na prethodnu, 2014. godinu, a za 10,9% je manja od Županijskog prosjeka.

Najviša prosječna mjesečna neto plaća po zaposlenom vidljiva je u djelatnosti rudarstva i vađenja, a iznosila je 7.607 kn, koja se za 0,3% smanjila u odnosu na prethodnu 2014. godinu.

Nadalje, slijedi djelatnost opskrbe vodom, uklanjanje otpadnih voda, gospodarenje otpadom te djelatnosti sanacije okoliša u kojoj je prosječna mjesečna neto plaća iznosila 6.014 kn, a koja se u odnosu na prethodnu 2014. godinu povećala za 5,8%.

#### 4. NEZAPOSLENOST U GRADU VODICAMA KRAJEM PROSINCA 2015. GODINE

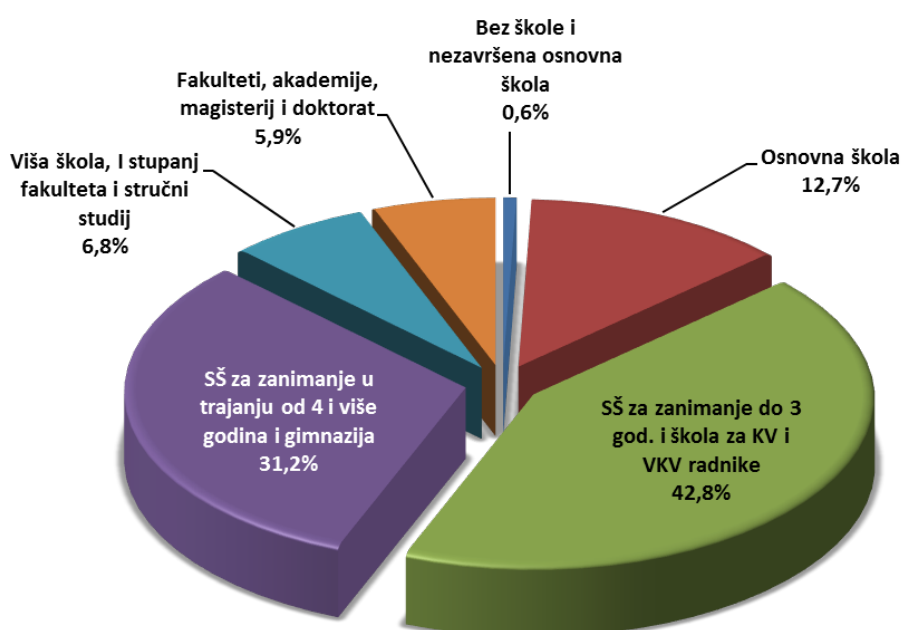
**Tablica 14.**

*Nezaposlene osobe prema razini obrazovanja (stručnoj spremi) u gradu Vodicama krajem prosinca 2015. godine*

Kvalifikacijska struktura	BROJ NEZAPOSLENIH				INDEX XII. 2015./XII. 2014.
	XII. 2014.	%	XII. 2015.	%	
Bez škole i nezavršena osnovna škola	4	0,5	5	0,6	125,0
Osnovna škola	114	14,2	101	12,7	88,6
SŠ za zanimanje do 3 god. i škola za KV i VKV radnike	361	44,9	341	42,8	94,5
SŠ za zanimanje u trajanju od 4 i više godina i gimnazija	249	31,0	249	31,2	100,0
Viša škola, I stupanj fakulteta i stručni studij	38	4,7	54	6,8	142,1
Fakulteti, akademije, magisterij i doktorat	38	4,7	47	5,9	123,7
<b>Ukupno grad Vodice</b>	<b>804</b>	<b>100,0</b>	<b>797</b>	<b>100,0</b>	<b>99,1</b>
<b>Ukupno Šibensko-kninska županija</b>	<b>8.202</b>	<b>*</b>	<b>7.922</b>	<b>*</b>	<b>96,6</b>
<b>Ukupno Republika Hrvatska</b>	<b>316.763</b>	<b>*</b>	<b>285.468</b>	<b>*</b>	<b>90,1</b>
<b>Udio grada Vodica u ŠKŽ</b>	<b>9,8</b>	<b>*</b>	<b>10,1</b>	<b>*</b>	<b>*</b>

Izvor: Hrvatski zavod za zapošljavanje – [www.hzz.hr](http://www.hzz.hr)

#### Struktura nezaposlenih osoba u gradu Vodicama krajem prosinca 2015. godine prema razini obrazovanja



Prema podacima HZZ-a, krajem prosinca 2015. godine na području grada Vodica evidentirano je 797 nezaposlenih osoba, što je u odnosu na kraj prosinca 2014. godine manje

za 0,9%. Grad Vodice, krajem prosinca 2015. godine, sudjeluje sa 10,1% udjela u ukupnom broju nezaposlenih u Šibensko-kninskoj županiji.

Prema kvalifikacijskoj strukturi u gradu Vodicama krajem prosinca 2015. godine najviše je bilo nezaposlenih osoba sa srednjom školom do tri godine i školom za KV i VKV radnike (341), koji u ukupnoj strukturi nezaposlenih grada Vodica čine udio od 42,8%.

U odnosu na kraj prosinca 2014. godine u navedenoj skupini broj nezaposlenih smanjen je za 5,5%. Najveće povećanje broja nezaposlenih vidljivo je u kvalifikacijskoj strukturi viša škola, prvi stupanj fakulteta i stručni studij za 42,1%.

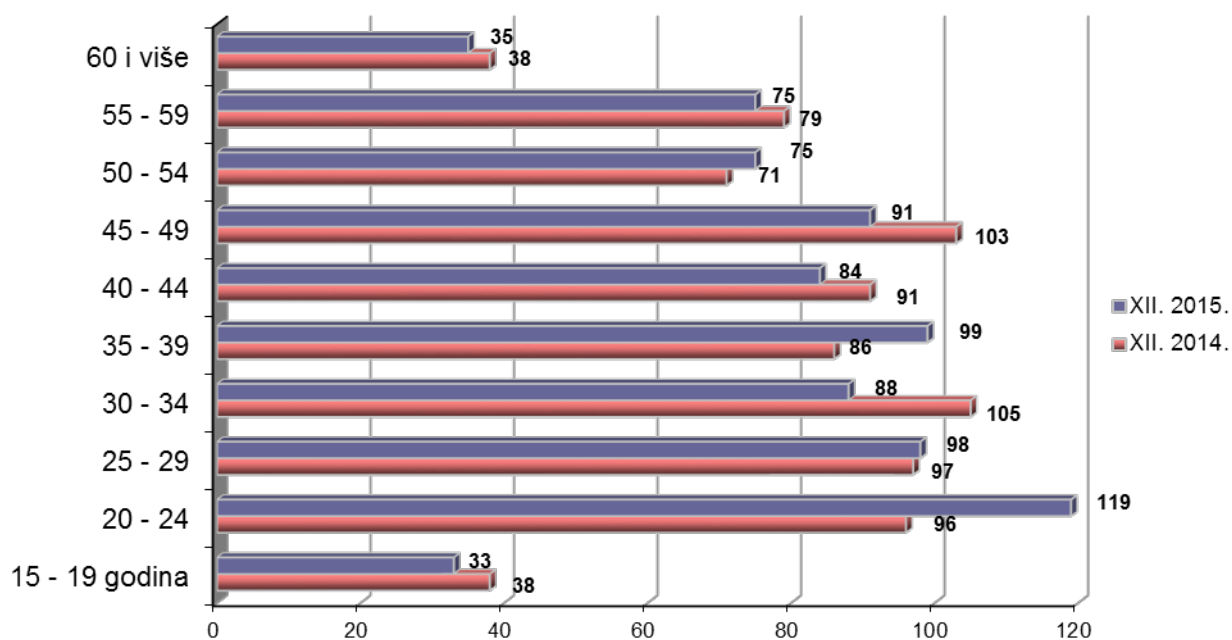
**Tablica 15.**

*Nezaposlene osobe prema dobnoj strukturi u gradu Vodicama krajem prosinca 2015. godine*

DOBNA STRUKTURA	BROJ NEZAPOSLENIH				
	XII. 2014.	%	XII. 2015.	%	INDEX XII. 2015./XII. 2014.
15 - 19 godina	38	4,7	33	4,1	86,8
20 - 24	96	11,9	119	14,9	124,0
25 - 29	97	12,1	98	12,3	101,0
30 - 34	105	13,1	88	11,0	83,8
35 - 39	86	10,7	99	12,4	115,1
40 - 44	91	11,3	84	10,5	92,3
45 - 49	103	12,8	91	11,4	88,3
50 - 54	71	8,8	75	9,4	105,6
55 - 59	79	9,8	75	9,4	94,9
60 i više	38	4,7	35	4,4	92,1
<b>Ukupno grad Vodice</b>	<b>804</b>	<b>100,0</b>	<b>797</b>	<b>100,0</b>	<b>99,1</b>

Izvor: Hrvatski zavod za zapošljavanje – [www.hzz.hr](http://www.hzz.hr)

**Nezaposlene osobe u gradu Vodicama krajem prosinca 2015. godine  
prema dobnoj strukturi**



Krajem prosinca 2015. godine u gradu Vodicama evidentirano je 797 nezaposlenih osoba, što je u odnosu na kraj prosinca 2014. godine manje za 0,9%.

U dobnoj skupini od 15 do 39 godina starosti, krajem prosinca 2015. godine zabilježeno je 437 nezaposlenih osoba, što predstavlja udio od 54,8% od ukupnog broja nezaposlenih osoba u gradu Vodicama.

Najveće povećanje broja nezaposlenih, u odnosu na prosinac 2014. godine, od 24,0%, vidljivo je u dobi od 20-24 godine starosti.



HRVATSKA GOSPODARSKA KOMORA  
ŽUPANIJSKA KOMORA ŠIBENIK  
Fra Jerolima Milete 31, Šibenik  
Tel. +385 22 311 600  
Fax.+385 22 311 610  
E-mail: [hgksi@hgk.hr](mailto:hgksi@hgk.hr)  
Web: [www.hgk.hr](http://www.hgk.hr)